

EL SEMANAL HALCÓN

para la semana del 31/03/2024



NOTICIAS DEL NIDO

Gravitando hacia la grandeza...

A nuestras familias de SEED DC,

Terminamos la semana pasada celebrando a nuestros estudiantes que continúan aprovechando las ocasiones a diario. A medida que solidificamos nuestra coordinación a nivel de grado como personal, creo que nuestros estudiantes se están beneficiando de una mayor responsabilidad y coherencia. El viernes, los estudiantes de cada nivel de grado que obtuvieron al menos 75 puntos Kickboard tuvieron la oportunidad de participar en el programa de incentivos con sus compañeros. Cerca del 50% de nuestros académicos calificaron en esta primera fase y solo anticipo que ese número aumentará. Mi expectativa es que brindemos colectivamente a los estudiantes numerosas oportunidades para tener éxito dentro y fuera del aula, que nuestro enfoque se convierta en aquellos que constituyen la mayoría y llegan a clase todos los días a tiempo, con uniforme completo y sin sus teléfonos. Continuaremos utilizando métodos universales que enfatizan estas estructuras básicas que son críticas al crear un ambiente de aprendizaje significativo y consistente. Hable con su estudiante sobre su oportunidad de obtener incentivos y ser parte de eventos y actividades que mejorarán su experiencia en la escuela secundaria.

Al mismo tiempo, creo que hay momentos en los que todas las actividades escolares crean comunidad y construyen conexiones. Spring Bling se pospuso parcialmente debido al clima y se reanudará el lunes. Hable con su estudiante sobre la importancia de hacer que este tiempo en el entorno escolar sea positivo y agradable para todos los involucrados. Creo que podemos planificar, organizar y ejecutar eventos interesantes para nuestra familia universitaria. Esto depende de que todos los académicos reconozcan que su comportamiento y sus elecciones impactan las oportunidades de los demás. Uno de nuestros principales cargos es garantizar que estamos enseñando la importancia de la toma de decisiones reflexiva, que nuestros estudiantes reconozcan que son parte de un panorama más amplio y que lo que hacen y quiénes son en cada momento es importante. Aprender tanto la autodefensa como la autorregulación es fundamental a medida que los preparamos a todos y cada uno de ellos para una transición y carrera universitaria productiva y exitosa.

El martes comenzaremos el tercer y último capítulo de nuestra prueba anual MAP. Como expresamos anteriormente, se requerirá y se espera que todos los estudiantes de cada nivel de grado se presenten a esta evaluación. Tenga en cuenta que contamos con que cada uno de ellos se desempeñe con el mejor esfuerzo y comprenda que esto es un reflejo, ante todo, de ellos mismos como académicos. Con la finalización exitosa de esta evaluación de dos partes, tendremos otra oportunidad de celebrar a aquellos que demuestran su decisión de estar a la altura de las circunstancias. Continúo determinando la mejor manera de compartir con ustedes como familias, los resultados y el crecimiento demostrados a través de las pruebas MAP para cada estudiante individualmente, por nivel de grado y como escuela en general. El próximo año, tendremos noches de currículo y evaluación para informarles mejor sobre las experiencias diarias de sus estudiantes en el aula y en la vida estudiantil, y para exponer claramente cómo estamos preparando y haciendo avanzar a cada uno de ellos para los rigores del ambiente universitario.

Espero que haya disfrutado el fin de semana y la noche extra con su(s) estudiante(s). Estoy agradecido de que continúen creyendo en la misión y visión de la Escuela Pública Chárter SEED de Washington, D.C. como yo.

Calurosamente,
Sra. Hood

PRÓXIMOS

EVENTOS

ESCOLARES

- **31/03:** Domingo de Pascua - Sin check-in
- **01/04:** Registro el lunes por la mañana
- **01-05/04:** Prueba MAP, ventana MAP final
- **08-12/04:** Visita universitaria anual de clase junior
- **14-20/04:** vacaciones de primavera

NWEA MAP TESTING INCENTIVES

**TOP 5 Growth
Scores (per
grade)**

PRIZE: Field Trip



Raffle Prizes


Gift Cards!

Athletic Gear!

Food!

**A Dessert and Raffle
Ticket for each
student who finishes
during the first session**





AHORA ES EL MOMENTO DE PRESENTAR REINSCRIPCIÓN

La fecha límite de reinscripción es el 1 de mayo de 2024.

- Los primeros 150 completados antes del 5/1 recibirán una nueva sudadera SEED
- Premios semanales para estudiantes.
- Premios y sorteos para familias.

**Para asistencia llame
202-248-3025 o envíe un
correo electrónico a
admisiones@seedschooldc.org**



¡ORGULLO DEL HALCÓN!

Académicos rigurosos de
preparación universitaria

Aprendizaje socioemocional

Conocimiento y asesoramiento
universitario

Programa de teatro premiado

CLASS OF 2024

5 TOP EARNERS

Kickboard Target Skills: AM Transition, In Uniform, Sunday Check In, SEED Ready, Cellphone Compliance, Praise

QUESTIONS

FACE Office



Date: March 18-28th

Prize: Visa Gift Card : 3/29 at Dismissal

ACTUALIZACIONES DE LA VIDA ESTUDIANTIL

Procedimientos de check-in y check-out

Todos los estudiantes deben registrarse los domingos entre las 7:00 y las 8:30 p.m. A los estudiantes que no se registren el domingo no se les permitirá embarcar el resto de la semana, pero aún así deberán asistir a la escuela durante el día académico. No se proporcionará transporte. Consulte las siguientes excepciones:

- Citas médicas programadas para el lunes después del check-in del domingo.
 - El estudiante deberá presentar la documentación de la cita médica a su llegada al campus para regresar al programa de internado. Envíe un correo electrónico a asistencia@seedschooldc.org para informar todas las citas médicas.
- Estudiante que regresa de una suspensión fuera de la escuela

Los estudiantes no tendrán acceso temprano al dormitorio ningún día. Los estudiantes que necesiten salir temprano del campus cualquier día deben traer sus pertenencias al lugar designado cuando hagan la transición desde el dormitorio. **Los padres/tutores/cuidadores deben enviar una solicitud de salida temprana a attendance@seedschooldc.org antes de las 8:00 p.m. la noche anterior al día de salida temprana solicitado.** **@seedschooldc.org antes de las 8:00 p.m. la noche anterior al día de salida temprana solicitado.**

“Noche de comida para llevar” suspendida

- Debido a los comportamientos repetidos de los estudiantes que requieren un aumento en la supervisión y comprometen nuestras medidas de seguridad escolar, el incentivo semanal de “noche de comida para llevar” se suspende hasta nuevo aviso, con efecto inmediato. A los estudiantes no se les permite pedir comida u otros artículos del exterior. Los padres y las familias tienen prohibido traer comida del exterior o pedir comida del exterior para los estudiantes. La violación de esta orden resultará en acciones disciplinarias que pueden incluir la suspensión del programa de internado.
- Los refrigerios deben traerse con los artículos del check-in del domingo. **SEED DC confiscará y descartará cualquier refrigerio o alimento traído después del check-in del domingo durante la semana de embarque.**

Expectativas sobre uniformes y teléfonos celulares

- Todos los estudiantes deben usar uniformes escolares todos los días como ha sido el protocolo desde septiembre. El uniforme escolar consta de una camiseta polo SEED, pantalones caqui y zapatos cerrados.
- Se prohíbe el uso de artículos para la cabeza, incluidos pasamontañas y gorros, durante la jornada académica y durante toda la programación de la vida estudiantil.
- Todos los estudiantes deben entregar sus teléfonos celulares en el dormitorio todas las mañanas antes de pasar al edificio académico para desayunar. El proceso de recolección se ha explicado claramente a todos los académicos.

Procedimientos de inicio de sesión y cierre de sesión

- Para la seguridad de los estudiantes, no se les permite a los estudiantes salir del campus por ningún motivo, excepto para las citas programadas. Se requiere que los estudiantes firmen su salida en la recepción antes de salir del campus para las citas programadas. El padre/tutor/cuidador debe regresar con el estudiante y proporcionar la documentación apropiada a más tardar a las 8:00 p.m. el día de la salida.
- Los padres/familias no pueden otorgar permiso para que un estudiante abandone el campus para citas no programadas. A los estudiantes que abandonen el campus para citas no programadas no se les permitirá regresar al programa de internado el día de la salida.
- Los estudiantes menores de 18 años no pueden salir del campus sin un adulto, a menos que el transporte se coordine con un miembro del Equipo de Liderazgo de Vida Estudiantil.

Monthly Attendance Incentives

FEBRUARY

Kisses



MARCH

Fidget Toy



APRIL

Movie Day



MAY

Cold Treat



JUNE

Snack Pack



SCHOLARS WHO ARE PRESENT EVERY DAY FOR THE MONTHS LISTED WILL RECEIVE AN INCENTIVE. INCENTIVES ARE SUBJECT TO CHANGE.

QUESTIONS, PLEASE SEE MS. HOLLOWAY

Este es un recordatorio de que en los esfuerzos por responsabilizar a nuestros estudiantes, usted seguirá recibiendo una alerta de asistencia por cada período en el que su estudiante esté marcado como ausente. Utilice este fin de semana para hablar con su(s) estudiante(s) sobre la importancia de llegar a clase a tiempo, preparado y listo para aprender. ¡Recuerda que cada día cuenta! Los estudiantes que estén presentes todos los días recibirán un incentivo al final de cada mes.

PAUTAS DE ASISTENCIA

SALIDA TEMPRANA Y AUSENCIAS PLANIFICADAS

En caso de que un estudiante necesite abandonar el campus durante la semana escolar y se pierda cualquier parte de la programación escolar (académica o vida estudiantil), incluido el registro de entrada los domingos, las familias deben enviar un correo electrónico a asistencia@seedschooldc.org. El correo electrónico debe incluir lo siguiente:

1. nombre del erudito
2. Fecha(s) de ausencias
3. Fecha y hora de recogida y devolución.
4. Nombre de un adulto que recogerá al estudiante (se requerirá prueba de identificación)
5. Si el estudiante sale solo, indique el modo de viaje (Uber, Lyft, Metro, etc.)
6. Motivo de la ausencia/cita

Tenga en cuenta:

Toda comunicación sobre ausencias debe ser presentada por escrito por el padre/tutor/cuidador registrado. SEED DC no permitirá que un estudiante abandone el campus sin una comunicación previa por escrito del padre/tutor/cuidador registrado.

Los estudiantes deben firmar la salida en la recepción del vestíbulo para la salida temprana y firmar su entrada al regresar al campus. Toda comunicación escrita debe enviarse a attendance@seedschooldc.org y debe incluir la hora de salida y regreso del estudiante, el modo de transporte y la información de contacto de un adulto autorizado para recoger al estudiante. Esto incluye transporte en Metro, Uber, Lyft o viajar con otras familias.

Es posible que se indique al personal que realice una llamada telefónica de seguimiento para confirmar detalles o hacer preguntas aclaratorias. Cuando un estudiante regresa al campus después de una visita médica, se debe presentar a la recepcionista una nota médica firmada por el centro médico indicando el motivo de la ausencia.

Si un estudiante necesita salir temprano un viernes, las familias deben enviar un correo electrónico a attendance@seedschooldc.org a más tardar a las 8 p.m. el jueves por la noche.

Se notificará al personal de Vida Estudiantil para que los estudiantes traigan sus pertenencias de las residencias universitarias por la mañana para colocarlas en el edificio académico.

Tenga en cuenta que los correos electrónicos enviados después de las 8 a. m. no serán aceptados, ya que las residencias están cerradas desde las 8 a. m. hasta que el personal de vida estudiantil llega para el check-out, las 4 p. m. **No se podrá acceder a las residencias antes de la hora habitual de salida.**

Si aún tienes que recoger a tu becario, tendrás que regresar a recoger sus pertenencias entre las 4 p.m. - 5 p.m.

¿Ausente por tres (3) o más días?

Comuníquese con el Coordinador de Asistencia al (202) 248-7773 x5116.

PROGRAMA DE CLÁSICOS DE GRECIA

SEED DC GREECE CLASSICS PROGRAM

INTERESTED IN TRAVELING
TO GREECE THIS SUMMER??

**CLASSES BEGIN
MARCH 11TH
3:30PM**

***ELIGIBILITY FOR TRAVEL: PASSPORT.
PASSING THE GREECE CLASSICS PROGRAM
CLASS. ACADEMIC & BEHAVIOR RECORD**

INTERESTED
STUDENTS SHOULD
SEE DR. BAGLEY, IF
YOU HAVE NOT
ALREADY
REGISTERED.



MENÚ DESAYUNO Y ALMUERZO

11 DE MARZO - 5 DE ABRIL DE 2024

MARCH 11 - APRIL 5


MONDAY

TUESDAY

WEDNESDAY

THURSDAY

FRIDAY




















The "Healthier"  indication on Entrees means <350 cal, <5 g sat. fat, on Soup, Salad, Sides means <250 cal, <5 g sat. fat, on Baked Goods means <230 cal, <5 g fat

Vegetarian Option 
Low Fat Option 
Healthier Option 



Salad Bar and Fresh Fruit
always available for lunch/brunch/dinner.

Our menu items are an equal opportunity provider. ©Dish subject to change.

<p>11</p> <p>Breakfast Applesauce or Fresh Fruit Whole Grain Egg & Cheese Biscuit Whole Grain Cereal, Fruited Yogurt 1% Milk or Fat Free Milk</p> <p>Lunch Chopped Salad</p> <p>Flatbread Pepperoni Pizza Flatbread Cheese Pizza Veggie Flatbread Pizza </p> <p>Whole Grain Biscuit Roasted Green Beans Diced Peach Cup or Fresh Fruit 1% Milk or Fat Free Milk</p> <p>Snack: Whole Grain Goldfish Apple Juice</p>	<p>12</p> <p>Breakfast Apple Slices or Fresh Fruit Whole Grain Bagel Whole Grain Cereal, Strawberry Gogurt, 1% Milk or Fat Free Milk</p> <p>Lunch Lemon Greek Chicken Veggie Hummus </p> <p>Brown Rice Tabouli Stir Fried Veggies Fresh Fruit or Fresh Fruit Salad 1% Milk or Fat Free Milk</p> <p>Snack: Whole Grain Pretzel Fish Fruit Cup</p>	<p>13</p> <p>Breakfast Fresh Fruit or Orange Juice Cup Warm Maple French Toast Banana Oat Breakfast Bar Whole Grain Cereal, Fruited Yogurt, 1% Milk or Fat Free Milk</p> <p>Lunch Buffalo Chicken Bites Buffalo Tofu Bites </p> <p>Brown Rice Pilaf Parmesan Zucchini Sticks Tomato Basil Salad Fresh Asian Pear or Fresh Fruit 1% Milk or Fat Free Milk</p> <p>Snack: WG Popcorn Apple Slices</p>	<p>14</p> <p>Breakfast Fresh Berries or Fresh Fruit Yogurt Parfait, Whole Grain Pop Tart String Cheese Whole Grain Cereal, Fruited Yogurt 1% Milk or Fat Free Milk</p> <p>Lunch Chicken & Roasted Pepper Quesadilla Cheese Quesadilla </p> <p>Whole Grain Tortilla Roasted Carrots Black Bean & Corn Salad Grapes or Fresh Fruit 1% Milk or Fat Free Milk</p> <p>Snack: Teddy Grahams Yogurt</p>	<p>15</p> <p>Professional Development Day</p>
<p>18</p> <p>Breakfast Clementine or Fresh Fruit Whole Grain Mini Pancakes Nutrigrain Bar, String Cheese Whole Grain Cereal, Fruited Yogurt 1% Milk or Fat Free Milk</p> <p>Lunch Cantaloupe & Mint Salad</p> <p>BBQ Chicken BBQ Vegan Chicken </p> <p>Barley & Wild Rice Pilaf Baby Peas w/Lemon Fresh Baby Carrots w/Ranch Dressing Fresh Fruit 1% Milk or Fat Free Milk</p> <p>Snack: Nutrigrain Cereal Bar, Mandarin Oranges</p>	<p>19</p> <p>Breakfast Apple Slices or Fresh Fruit Whole Grain Blueberry Muffin Strawberry Smoothie Whole Grain Cereal, Fruited Yogurt 1% Milk or Fat Free Milk</p> <p>Lunch Sliced Pork or Diced Chicken Vegetable Broth Diced Tofu </p> <p>Whole Grain Spaghetti Noodles Marinated Edamame Chili & Garlic Bok Choy Apple Slices or Fresh Fruit 1% Milk or Fat Free Milk</p> <p>Snack: Whole Grain Pretzels Apple Juice</p>	<p>20</p> <p>Breakfast Fresh Fruit Whole Grain Toast, Whole Grain Bagel Whole Grain Cereal, Fruited Yogurt 1% Milk or Fat Free Milk</p> <p>Lunch Beef or Turkey Hot Dog Grilled Cheese  Tomato Soup</p> <p>Whole Grain Bun Marinated Cucumbers Fresh Watermelon or Fresh Fruit 1% Milk or Fat Free Milk</p> <p>Snack: Teddy Grahams Fruit Cup</p>	<p>21</p> <p>Breakfast Banana or Fresh Fruit Apple Cinnamon Overnight Oats Pop Tart, String Cheese Whole Grain Cereal, Fruited Yogurt 1% Milk or Fat Free Milk</p> <p>Lunch Blackeyed Pea Salad</p> <p>Chicken Salad Sandwich on Croissant Black Bean Hummus </p> <p>Pita Bread Triangles Whole Grain Bun Fresh Vegetable Crudite Strawberries or Fresh Fruit 1% Milk or Fat Free Milk</p> <p>Snack: Multigrain SunChips, Apple</p>	<p>22</p> <p>Breakfast Fresh Pear or Fresh Fruit Bacon, Egg & Cheese Croissant Croissant Whole Grain Cereal, Fruited Yogurt 1% Milk or Fat Free Milk</p> <p>Lunch Brazilian Beef Pico de Gallo, Shredded Cheese & Lettuce Spiced Black Beans Entree</p> <p>Whole Grain Brown Rice Baked Plantains Chili Roasted Carrots Cilantro Lime Jicama Slaw Orange Sections or Fresh Fruit 1% Milk or Fat Free Milk</p>
<p>25</p> <p>Breakfast Fresh Fruit or Citrus Fruit Salad Blueberry Waffle Whole Grain Croissant, String Cheese Whole Grain Cereal, Fruited Yogurt 1% Milk or Fat Free Milk</p> <p>Lunch Classic Potato Salad</p> <p>BBQ Pulled Pork or BBQ Chicken Salad Hot Spiced Apples BBQ Vegan Chicken </p> <p>Whole Grain Crust Vegetarian Baked Beans Banana or Fresh Fruit 1% Milk or Fat Free Milk</p> <p>Snack: Yogurt, Whole Grain Pretzels</p>	<p>26</p> <p>Breakfast Apple Slices or Fresh Fruit Whole Grain Bagel, Gogurt Whole Grain Cereal, Fruited Yogurt 1% Milk or Fat Free Milk</p> <p>Lunch Beef Chili or White Chicken Chili  Black Bean & Sweet Potato Chili </p> <p>Whole Grain Tortilla Chips Baked Potato Sweet Skillet Corn Combrado Cut Melon or Fresh Fruit 1% Milk or Fat Free Milk</p> <p>Snack: Nutrigrain Cereal Bar Cheese Stick</p>	<p>27</p> <p>Breakfast Fresh Grapes or Fresh Fruit Southwestern Breakfast Burrito Whole Grain Cereal, Fruited Yogurt 1% Milk or Fat Free Milk</p> <p>Lunch Fresh Fruit Salad</p> <p>Chicken Curry Chickpea Marsala </p> <p>Brown Rice Pita Bread Triangles Honey Glazed Carrots Sautéed Spinach Beans 1% Milk or Fat Free Milk</p> <p>Snack: Peach Cup, Teddy Grahams</p>	<p>28</p> <p>Breakfast Grapefruit Sections or Fresh Fruit Whole Grain Pop Tart Yogurt Parfait, String Cheese Whole Grain Cereal, Fruited Yogurt 1% Milk or Fat Free Milk</p> <p>Lunch Whole Grain Pasta Salad</p> <p>Chicken Tenders Vegetarian Chicken Nuggets</p> <p>Whole Grain Biscuit Cucumber Sticks w/Ranch Dressing Sweet Potato Fries Applesauce or Fresh Fruit 1% Milk or Fat Free Milk</p> <p>Snack: Cheezits, Apple Juice</p>	<p>29</p> <p>Breakfast Banana or Fresh Fruit Whole Grain Pancake Chicken Sausage Whole Grain Cereal, Fruited Yogurt 1% Milk or Fat Free Milk</p> <p>Lunch Flatbread Pepperoni Pizza Flatbread Cheese Pizza Veggie Burgers </p> <p>Whole Grain Bun Marinated Tomatoes Herb Roasted Carrots Fresh Peas 1% Milk or Fat Free Milk</p>
<p>Apr 1</p> <p>Breakfast Red Delicious Apple or Fresh Fruit Ham & Cheese on Whole Grain Croissant Trix Breakfast Bar, String Cheese Whole Grain Cereal, Fruited Yogurt 1% Milk or Fat Free Milk</p> <p>Lunch Swedish Meatballs Vegetarian Meatballs</p> <p>Brown Rice Pilaf  Macaroni & Cheese Jicama & Celery Stick w/Ranch Dressing Spiced Black Beans Fresh Fruit or Grapes 1% Milk or Fat Free Milk</p> <p>Snack: WG Popcorn Peach Cup</p>	<p>2</p> <p>Breakfast Orange Juice Cup or Fresh Fruit Whole Grain Cereal Peach Smoothie Whole Grain Cereal, Fruited Yogurt 1% Milk or Fat Free Milk</p> <p>Lunch Teriyaki Chicken Teriyaki Tofu Veggie Grilled Chicken Strips </p> <p>Whole Grain Noodles Fried Brown Rice Fresh Steamed Broccoli Orange Slices or Fresh Fruit 1% Milk or Fat Free Milk</p> <p>Snack: SunChips Fruit Juice</p>	<p>3</p> <p>Breakfast Fresh Fruit or Banana Whole Grain Honey Biscuit Banana Bread, Hard Boiled Egg Whole Grain Cereal, Fruited Yogurt 1% Milk or Fat Free Milk</p> <p>Lunch Cool Asparagus & Pea Salad</p> <p>Ham & Cheese Sub Lentil Salad </p> <p>Whole Grain Sub Roll  Quinoa Italian Baked Tomato Halves Apple Slices or Fresh Fruit 1% Milk or Fat Free Milk</p> <p>Snack: Yogurt, Graham Crackers</p>	<p>4</p> <p>Breakfast Banana or Fresh Fruit Whole Grain Pop Tart Blueberry Muffin, String Cheese Whole Grain Cereal, Fruited Yogurt 1% Milk or Fat Free Milk</p> <p>Lunch Lentil Salad</p> <p>Lemon Baked Tilapia Cheese Ravioli in Marinara Sauce </p> <p>Brown Rice Pilaf Roasted Green Beans Fresh Baby Carrots w/Ranch Dressing Fresh Berries or Fresh Fruit 1% Milk or Fat Free Milk</p> <p>Snack: Sliced Apples, Whole Grain Goldfish</p>	<p>5</p> <p>Breakfast Fresh Fruit or Fruit Salad Whole Grain English Muffin w/Egg, Cheese & Turkey Bacon Egg, Cheese & Turkey Bacon Whole Grain Cereal, Fruited Yogurt 1% Milk or Fat Free Milk</p> <p>Lunch Chicken Caesar Wrap Hummus & Toasted Veggie Wrap </p> <p>Whole Grain Tortilla Cucumber & Bell Pepper Crudite Roasted Potato Wedges Apple Slices 1% Milk or Fat Free Milk</p>

SEED School of Washington DC Breakfast & Lunch Menu

MENÚ DE CENA

11 DE MARZO - 5 DE ABRIL DE 2024

MARCH 11 - APRIL 5

MONDAY

TUESDAY

WEDNESDAY

THURSDAY

FRIDAY

March is National Nutrition Month!

Did You Know???

Thomas Jefferson, the third president of the United States, first tasted Mac and Cheese in Paris and introduced the dish to America.

A mushroom contains 92% water.

The strawberry is the only fruit in the world with seeds on the outside.

In the 1830s ketchup was considered medicine.

Cheesecake originated in Greece.



Salad Bar and Fresh Fruit always available for lunch/brunch/dinner.

This institution is an equal opportunity provider. Menu subject to change.



<p>11</p> <ul style="list-style-type: none"> Beef Noodle Soup Tortellini Pasta Salad Spring Vintner's Salad w/Sunflower Seeds Country Fried Steak Roasted Turkey Breast Caribbean Vegetable Stew Baked Sweet Potato Brown Butter Sautéed Broccoli Farmer's Market Vegetable Parker House Roll Shortcake Bar 	<p>12</p> <ul style="list-style-type: none"> French Mushroom Soup Meriwether's Three Bean Salad Chopped Club Salad Pork Carnitas Fajita Chicken Fajita Spicy Vegan Black Bean Tostada Green Rice Sautéed Squash & Onions Farmer's Market Vegetable Mexican Pinto Beans Sopapillas Chocolate Sauce & Honey 	<p>13</p> <ul style="list-style-type: none"> Potato Cheddar Soup Brussels Sprout Salad w/Cranberries Classic Caesar Salad Thai Beef & Peppers Spicy Coconut Ground Chicken Tofu w/Thai Curry Sauce Rice Vermicelli Noodles Thai Style Grilled Vegetables Farmer's Market Vegetable Thai Carrot Salad Thai Mango Pudding 	<p>14</p> <p>No Dining Service</p>	<p>15</p> <p>Professional Development Day</p>
<p>18</p> <ul style="list-style-type: none"> Spicy Thai Chicken Soup Dilled Seafood Salad Great Green Salad Cheesburger Pie Chicken Pot Pie Roasted Vegetable & White Bean Pot Pie Chive Mashed Potatoes Honey Ginger Carrots Farmer's Market Vegetable Warm Rustic Breads & Spreads Bar Warm Chunky Applesauce Raspberry White Chocolate Bread Pudding Vanilla Ice Cream 	<p>19</p> <ul style="list-style-type: none"> Cream of Broccoli Soup Greek Orzo Salad w/Mustard Oil Vinaigrette Sweet & Spicy Kale Salad General Tso's Chicken Five Spice Rubbed Pork Tenderloin Mongolian Glazed Tofu Scallion Rice Stir Fried Vegetables Farmer's Market Vegetable Warm Naan Bread Chicken Pot Stickers Coconut Pudding Cinnamon Whipped Topping 	<p>20</p> <ul style="list-style-type: none"> Loaded Baked Potato Soup Cucumber, Mango & Radish Salad Curried Chicken Salad Greens w/Avocado & Sunflower Seeds Hearty Texas Beef Chili Turkey Chili Black Bean & Butternut Chili Tater Tots Chili Garlic Roasted Broccoli Farmer's Market Vegetable Housemade Cornbread Muffin Fritos Key Lime Pie Whipped Topping 	<p>21</p> <ul style="list-style-type: none"> Beef Noodle Soup Ranch Potato Salad Citrus Spinach Salad Butter Chicken Tiapia in Bengali Mustard Sauce Butter Tofu Jasmine Rice Garlic Sautéed Spinach Farmer's Market Vegetable Warm Pita Bread Spicy Broccoli Green Beans Chocolate Eclair Pie Vanilla Sauce 	<p>22</p> <p>No Dining Service</p>
<p>25</p> <ul style="list-style-type: none"> Cream of Mushroom Soup Soup du Jour Spicy Chickpea Salad Egg Salad BLT Salad w/Beef Mayo Fried Chicken Herb Roasted Chicken Breast Korean Fried Cauliflower Macaroni & Cheese Bar Sautéed Squash & Onions Farmer's Market Vegetable Buttermilk Biscuit Pimento Cheese Chocolate Mousse 	<p>26</p> <ul style="list-style-type: none"> Spicy Pesto Vegetable Soup Steak & Potato Soup Turkey Salad w/Grapes Cobb Salad Grilled Center Cut Pork Chop Roasted Turkey Breast Grilled Portobello Mushrooms Mashed Potatoes Sautéed Green Beans w/Pears Farmer's Market Vegetable Warm Parker House Roll Cornbread Dressing Peach Crumb Bars Vanilla Ice Cream 	<p>27</p> <ul style="list-style-type: none"> Creamy Potato Soup Curried Chicken Soup Farro Salad w/Tomatoes & Herbs Balsamic Tuna Salad Mixed Lettuce Salad & Herb Vinaigrette Slow Cooked BBQ Brisket Roasted Coo w/Tomato Ginger Sauce Vegan Beef Tips w/Mushrooms & Peppers Baked Potato Creamed Spinach Caramelized Brussel Sprouts Ciabatta Roll Onion Rings Ice Cream Sundae Bar 	<p>28</p> <ul style="list-style-type: none"> Soup du Jour Chili Cheese Chowder Tangy Broccoli Salad Kale & Butternut Chopped Salad Faherman's Platter Sweet & Sticky Chicken Leg Battered Fishless Fillet Curly Fries Roasted Butternut Squash Farmer's Market Vegetable Cheddar Bay Biscuit Coleslaw Cheesecake 	<p>29</p> <p>No Dining Service</p>
<p>Apr 1</p> <ul style="list-style-type: none"> Tortellini Vegetable Soup Chicken Parmesan Soup Cornellini Bean & Olive Salad Mediterranean Salad Chicken Marsala Cuban Spice Rubbed Pork Loin Grilled Portobello Marsala Roasted Sweet Potatoes Brown Butter Sautéed Broccoli Crusty Rosemary Olive Oil Bread Caprese Platter Chocolate & Vanilla Cupcakes 	<p>2</p> <ul style="list-style-type: none"> Roasted Red Pepper Soup Sausage & Kale Soup Barley Salad Egg & Bacon Salad Romaine Salad w/Dried Cranberries & Feta Grape Jelly Meatballs Peel & Eat Shrimp Vegan Sweet & Sour Meatballs Chili Cheese Tots Tomatoes Baked w/Cheese Farmer's Market Vegetable Warm Parker House Roll Hot Spinach & Cheddar Dip Chocolate Fondue Bar 	<p>3</p> <ul style="list-style-type: none"> Chicken Tortilla Soup Chipotle Sweet Potato Salad Tarragon Chicken Salad Tuscan Kale Caesar Chicken Fingers Turkey Bacon & Spinach Quiche Blueberry French Toast Bake Vegan "Just Egg" Onion & Cheddar Scramble O'Brien Potatoes Maple Acorn Squash Farmer's Market Vegetable House Baked Blueberry Muffin Cinnamon Apples Smoothie Bar 	<p>4</p> <ul style="list-style-type: none"> Cream of Broccoli Soup Steak & Potato Soup Shrimp Salad Crunchy Spinach Salad Double Cheese Meatloaf Refrigerator Style Roasted Chicken Meatless Lentil Loaf Mashed Potatoes Roasted Green Beans Farmer's Market Vegetable Rustic Bread & Spreads Southern Corn Pudding Cannoli 	<p>5</p> <p>No Dining Service</p>

SEED School of Washington DC Dinner Menu

ASISTENCIA ALIMENTARIA



Si usted o alguien que conoce está experimentando inseguridad alimentaria, hay ayuda disponible a través de varios programas federales de asistencia alimentaria diseñados para brindar acceso a alimentos saludables.



**¿NECESITAS AYUDA?
¡CONSIGUE AYUDA!**

Para más información sobre dónde encontrar comida:

202-644-9807

hungerlife@capitalareafoodbank.org

**[Banco de Alimentos para la Región de
Washington, DC](#)**

March 21, 2024

Congratulations!



\$4,028,000.00



CONCURSO DE ENSAYOS PAVE



Washington, D.C. Metro Area (DC, Maryland, Virginia)

PAVE Essay Contest & Scholarship Program

What is the essay contest?

The PAVE Essay Contest encourages young people to contemplate a future with autonomous vehicles – and what the technology could mean for their communities. Eligible students will select an essay prompt and write an essay of 1,000 words or fewer. The authors of the top three essays will receive college scholarship awards.

Who can participate?

The contest is open to high school juniors and seniors in the Washington, D.C. Metro area (DC, Maryland, Virginia).

When will the contest be held?

The contest will open on January 25, 2024, and essays will be accepted until 11:59 p.m. PT on March 15, 2024. The winning essays will be announced in late April 2024.

What will the winners receive?

1st Place - \$2,500 Scholarship

2nd Place - \$1,500 Scholarship

3rd Place - \$1,000 Scholarship

How is the contest judged?

A selection committee of AV industry experts will evaluate each submission using this [scoring rubric](#). **Note: All essays will be run through an AI detector, and any submissions found to have used AI technology will be disqualified.**

How do I enter?

Visit <https://pavecampaign.org/pave-essay-contest/> where you will find an online submission form. You can find further information on the contest rules and guidelines [HERE](#).

Scholarship Sponsors:

We are incredibly grateful for our generous contest sponsors: [STEER](#), an autonomous vehicle technology company, the [Maryland Department of Transportation](#), and [District Department of Transportation](#).

[PAVE](#) is a 501(c)(3) nonprofit whose mission is to improve public understanding of advanced vehicle technologies in order to maximize the potential benefits in safety, mobility and sustainability. PAVE members include automotive manufacturers, technology companies, and nonprofit organizations.

El segundo concurso anual de [ensayos y programa de becas PAVE](#) anima a los estudiantes de secundaria a imaginar el futuro con vehículos automatizados y a escribir un ensayo bien elaborado sobre lo que eso podría significar para sus comunidades.

Las presentaciones deben presentarse el 15 de marzo de 2024 y los ganadores serán notificados a fines de la primavera de 2024. Los tres primeros ganadores ganarán \$2500, \$1500 y \$1000, respectivamente.

Haga [clic aquí](#) o lea el archivo adjunto para obtener más información.

¿Necesita ayuda? Comuníquese con el Dr. Bagley u otro miembro del personal.

ANUNCIOS DE LA CLASE 2025

The SEED Foundation Scholarship



SCHOLARSHIP OVERVIEW

The SEED Foundation Scholarship Committee will award up to **21 scholarships for eligible high school juniors attending a school within the SEED network**. The scholarships are designed to help cover a portion of a SEED School student's unmet need for the cost of attendance at right fit college or university. Unmet need is defined as the difference between the total cost of attendance at a college or university and the student's final financial aid package. These awards are often referred to as **gap scholarships**. **The scholarship will most likely NOT cover the entire difference.**

Pending funding each year, **recipients can renew the scholarship and receive funding for a total of four consecutive years**. The maximum amount of the SEED Foundation Scholarship is determined annually in late spring.

ELIGIBILITY REQUIREMENTS

Applicants must be juniors graduating in June 2025 at The SEED School of Washington, D.C., The SEED School of Maryland, or The SEED School of Miami. **Applicants who receive the award must immediately enroll the fall after their June 2025 graduation in a full-time undergraduate program at a right fit college or university**. Recipients will need to meet additional requirements before receiving their scholarship (e.g. attend SGI, attend a summer scholarship meeting, provide financial aid award letter, account balance, etc.). Right fit colleges and universities are those that meet SEED's criteria for college fit and match.

APPLICATION and AWARD PROCESS

- Scholarship recipients are selected based on their **application form, essays, and interview**. Applicants will be notified about decisions in **May 2024**.
- Applicants that submit completed applications by the specified due dates will be eligible to move forward to the 2nd round interview. Applicants will be contacted by The SEED Foundation to arrange for a **panel interview** with The SEED Foundation Scholarship Committee.
- **The SEED Foundation Scholarship application opens January 26, 2024. The application will close March 22, 2024. NO LATE APPLICATIONS WILL BE ACCEPTED. Listed below are directions to complete the process.**
 - **On January 26th, by 5:00pm**, students will be emailed the link to The SEED Foundation Scholarship application. Students must submit ALL sections of the application with correct information **by March 22nd, at 5:00pm**, for their application to be considered complete.
 - Once students have successfully submitted their application, they will get an email, from The SEED Foundation Scholarship Committee, confirming their application has been received.

ANUNCIOS DE LA CLASE 2025

The SEED Foundation Scholarship



WHEN IS MY SEED FOUNDATION SCHOLARSHIP APPLICATION COMPLETE?

Submitting The SEED Foundation Scholarship application is **part one** of completing The SEED Foundation Scholarship.

The SEED Foundation Scholarship application sections are:

1. Personal Information
2. Photo (in professional dress)
3. Parent/Caregiver Information
4. Activities
5. Essay Response #1
6. Essay Response #2

THE SEED FOUNDATION SCHOLARSHIP ESSAY REQUIREMENTS

Please respond to both essays in your application submission.

Essay Response #1: Activities

Please respond to the following essay question in 250 - 300 words in a Microsoft Word document.

Referring to your activities list above, please choose one activity and explain how it has impacted your life.

Essay Response #2: Seed Experience

Please respond thoughtfully to the following essay question in 500-600 words in a Microsoft Word document.

How has your experience at SEED played a role in making you an outstanding candidate for college and The SEED Foundation Scholarship? What other accomplishments have also contributed to your future success in college?

Please take the time to write and edit thoughtful essay responses that meet the above requirements. **Students are strongly encouraged to have a SEED staff member review and provide feedback on their scholarship essays.**



MARYMOUNT
UNIVERSITY



Summer Institute 2024



July 7 – July 20th

2-week intensive courses earning three credits. Class runs 9 am – 5 pm. Evening assignments, field trips, and group activities are included, and students live in the dorms. Commuter and residential options.

Introduction to Criminal Justice

Live and learn in
community

Maker-neering – Engineering – with Maker Tools

Experience a college-
level course

Introduction to Media Communication

Earn college credit that
can transfer with you.



www.marymountlearnwithpurpose.com

APPLY NOW



Oficina del Superintendente
Estatual de Educación

PROGRAMA DEL CONSORCIO DE DOBLE INSCRIPCIÓN DEL DISTRITO DE COLUMBIA

El Programa del consorcio de doble inscripción del DC permite a los estudiantes obtener créditos de educación superior en los institutos de educación superior locales en el área de Washington, DC.

Asista a clases en cualquiera de nuestros institutos de educación superior asociados:

- American University
- Bard College
- Bay Atlantic University
- Bowie State University
- Catholic University of America-Metropolitan School of Professional Studies
- George Mason University
- Marymount University
- Montgomery College
- Northern Virginia Community College
- Prince George's Community College
- Trinity Washington University
- University of the District of Columbia – Campus emblemático
- Virginia State University

¿Por qué participar en la inscripción doble?

- Prepárese para la educación superior. Estará mejor preparado para su primer año en un instituto de educación superior.
- ¡El programa es gratuito!
- Los créditos de educación superior obtenidos a través de nuestro programa a menudo se pueden transferir a otros institutos de educación superior.



ESCANEE AQUÍ
PARA OBTENER MÁS INFORMACIÓN
Y PRESENTAR SU SOLICITUD

REQUISITOS DE LA SOLICITUD

Prepare y escanee **TODOS** los siguientes documentos con el apoyo de su consejero escolar:

- Expediente académico
- Copia de
 - las calificaciones del examen GED Ready **O**
 - las calificaciones de la SAT o ACT
- Ensayo
- Formulario de recomendación del docente
- Formulario de recomendación del consejero o director de la escuela
- Formulario de divulgación de información firmado

CRONOGRAMA DE LA SOLICITUD

LA SOLICITUD ABRE EL 10 DE ENERO DE 2024

LAS SOLICITUDES DE LOS ESTUDIANTES DEBEN PRESENTARSE ANTES DEL 23 DE FEBRERO DE 2024

SE PUBLICAN LAS DECISIONES EL 12 DE MARZO DE 2024

REQUISITOS DE ELEGIBILIDAD

Los estudiantes deben estar en 9.º, 10.º o 11.º grado y deben asistir a una escuela pública chárter o una escuela pública del DC.

Los estudiantes adultos que buscan obtener un certificado de Formación Educativa General (GED) deben conseguir una puntuación de 145 o más en dos exámenes GED Ready, uno de los cuales debe ser Razonamiento a través de las Artes de la Lengua.

Para obtener más información sobre el Programa del consorcio de doble inscripción del DC, incluidos los requisitos detallados de elegibilidad por instituto de educación superior asociado, comuníquese con su consejero de educación superior o ingrese en bit.ly/DCDualEnrollment.



ARE YOU IN HIGH SCHOOL? EAGER TO CHANGE THE WORLD, AT HOME OR ABROAD?

JOIN LEARNSERVE FELLOWS!

LearnServe International brings together high school students from D.C., Maryland and Virginia to come up with ideas and launch businesses that make real impact on issues like climate change, racial equality and social justice. And we're also connecting with local students in Zambia, Paraguay and South Africa to tackle worldwide challenges!

We're seeking dedicated youth from public, independent and charter schools in DC, Maryland, and Virginia that have a passion to create social change with a community of peers. Join an important and committed community of alumni and mentors with LearnServe!

LearnServe gave me a newfound perspective on how I approach social problems, and gave me the tools to find solutions.

HANNAH,
LearnServe Fellow 2020

Los estudiantes interesados en ser becarios de LearnServe deben consultar al Dr. Bagley o a la Sra. Grant lo antes posible. Todavía se están aceptando solicitudes.

Haga clic en el folleto a la derecha para presentar su solicitud en línea.

FELLOWS PROGRAM

Tackle a social issue that **makes you mad** and create an innovative solution in your community while connecting with like-minded peers across the region! Gain an in-depth understanding of how to design and launch a social venture, combining business and changemaking skills to make an impact. All LearnServe Fellows can receive up to 50 community service hours upon completion of the program.

WHEN

September - March

- In-Person/hybrid weekly sessions
- Wednesdays, 2:30-4:30 or Thursdays, 4:30-6:30pET
- Location TBD (in downtown DC)

REQUIREMENTS

No prior experience necessary. LearnServe Fellows are curious about the world, open to and excited about meeting people with different perspectives, and determined to make a difference on the issues that matter most.

PROGRAM COST

\$50 - \$1,250 sliding scale enrollment fee
Enrollment fee dependent on household financial circumstances. Financial circumstances do not factor into application consideration or program acceptance.

HOW TO APPLY

Apply online at [learnserve.org/fellows](https://www.learnserve.org/fellows) by **Friday, September 1**

OUR IMPACT



84% of alumni say LearnServe empowered them to take action beyond our programs.



62% of students volunteer after LearnServe, over half of them serving in leadership roles.



95% mention LearnServe on their college applications.

"It's hard for teenagers like us to get our thoughts out, **because we're not taken seriously.** It is great to have that chance through LearnServe."

DEMA,
LearnServe Fellow 2020



VISIT US

To learn more about our programs and application deadlines and to read stories from our student alumni, visit www.learn-serve.org or contact our Office Manager, Latoya Felder at latoya@learn-serve.org.

SE ESPERA UN CUMPLIMIENTO TOTAL DEL UNIFORME

Continúe revisando el equipaje de su estudiante para asegurarse de que tenga suficientes uniformes para toda la semana y recuérdelos que los gorros, pasamontañas o cualquier otro artículo para la cabeza deben dejarse en el dormitorio y no usarse durante el día académico.

Además, seguir recalcándoles la importancia de entregar el móvil antes de salir de la residencia. Los móviles se devolverán al finalizar la jornada académica, a su regreso a las residencias.

¡Gracias por su continua colaboración y apoyo!

UNIFORM POLICY

The SEED Uniform Policy

All SEED scholars are expected to be in the full appropriate SEED uniform throughout the academic day. The SEED uniform contributes to ensuring a safe and secure campus in addition to the overall sense of unity as a school community. It enhances the learning atmosphere, adds a sense of pride, and promotes respect for oneself and others. It also builds school and community spirit, and, more significantly, helps to maintain high academic standards and social-emotional development among scholars.

Scholars must check into school with the appropriate number of uniforms for the week and have appropriate clothing for the boarding program. Each week at check-in, student life staff will make every effort to ensure that scholars are properly outfitted for the week, although it is the responsibility of parents and scholars to come to campus fully prepared for the week ahead. In the event your child is not properly outfitted for the week, parents will be called and asked to bring appropriate uniforms and other clothing to campus by 7:00 a.m. the next morning.

Scholars will not be allowed off the residence hall floor without being in proper SEED uniform. If for some reason, scholars make it off the residence hall floor without the appropriate uniform item(s), parents should expect to receive a call regarding their child's uniform violation.

In the event that a scholar does not have the appropriate uniform at school, parents will be expected to bring their child all of the needed uniform pieces.

+ Scholars not in proper school uniform during the academic day will receive a disciplinary response from an administrator.

SEED UNIFORM	
Shirts	<ul style="list-style-type: none">All school scholars must wear a burgundy polo shirt that bears the SEED DC logo.Shirts must be tucked in at ALL times.Seniors may wear the striped senior oxford
Pants/Skirts/Shorts	<ul style="list-style-type: none">Tan khaki uniform pants, skirts, shorts or jumpers (knee length only) must be worn throughout the school year.All tan khaki pants and shorts must have belt loops.Tan khaki uniform shorts may only be worn as a part of the fall uniform (August – Thanksgiving Break) and as a part of the spring uniform (Spring Break – June).
Belts	<ul style="list-style-type: none">Belts must be worn with pants, shorts or skirts with belt loops.Belt buckles must be plain and appropriate.
Head Gear	<ul style="list-style-type: none">Scholars cannot wear any of the following headgear: baseball caps, skull caps, doo-rags, head wraps, bonnets, hair curlers, scarves of any kind, or knitted caps.Scholars are permitted to wear any solid color headband
Outerwear	<ul style="list-style-type: none">Scholars may ONLY wear SEED uniform sweaters, sweatshirts and/or fleece jackets as sold at Risse Brothers, located at 9700 Martin Luther King Jr. Hwy B, Lanham, MD 20706.Scholars must wear <u>polo's</u> underneath ALL outerwear.Scholars are not allowed to wear hooded sweatshirts
Shoes	<ul style="list-style-type: none">Scholars can wear shoes of their choice with the exceptions listed below.Scholars may not wear high heel shoes or wedges (exceeding 1") flip-flops, sandals, slippers, or any other open-toed or heel out shoes.
Physical Education	<ul style="list-style-type: none">All scholars must change into athletic skid-free sneakers, a t-shirt, and athletic shorts (must be knee-length) and/or sweatpants.

Clothing, jewelry, or appearances that are determined to be distracting to the learning environment will not be permitted.

Purchasing Uniforms

All SEED uniform items, with the exception of khaki belt loop pants and skirts, must be purchased from Risse Brothers. Khaki belt loop pants and skirts may be purchased from Old Navy, JCPenney, Parker Uniform, or other department stores.

**Should the parent/guardian need assistance purchasing, please contact the Office of Family & Community Engagement at (202) 248-3005.*

ACTUALIZACIONES Y RECORDATORIOS DEL DEPARTAMENTO DE VIDA ESTUDIANTIL

- No se permite que los padres estén en el campus durante el check-in.
- A los estudiantes solo se les permite registrarse con **UNA** bolsa de lona/maleta, **UNA** mochila y **UNA** bolsa de supermercado para refrigerios. No se permiten bolsas o artículos adicionales.
- Los refrigerios de los estudiantes deben entregarse a su Educador de Desarrollo Juvenil para que los guarde en la despensa, no en su dormitorio.
- A los estudiantes no se les permite visitar los dormitorios de los demás.
- No se permite a los estudiantes acceder al dormitorio durante el día académico por ningún motivo.
- A los estudiantes no se les permite pedir comida del exterior mientras estén en el campus (con la excepción de ocasiones y eventos especiales previamente aprobados).
- Los padres y las familias tampoco pueden traer comida del exterior a los estudiantes.
- A los estudiantes no se les permite salir del campus sin permiso o por motivos que no sean de emergencia por ningún motivo.
- Todos los estudiantes e invitados deben someterse a controles de seguridad y de equipaje.
- No se permiten armas, esto incluye lo siguiente: objetos de autodefensa, cuchillos, pistolas Taser, spray de pimienta, mazas, rompehielos, peines de cola de rata con puntas de metal, etc.
- No se permiten medicamentos (incluidos los medicamentos de venta libre): los medicamentos recetados deben entregarse a la enfermera de la escuela al ingresar y deben ir acompañados de un formulario de autorización de medicamentos firmado por un médico.
- Entrega de artículos: si tiene artículos que necesita dejarle a su estudiante, hágalo antes de las 9 p. m. Seguridad se comunicará con el adulto apropiado para que lo recoja o le pedirá a su estudiante que lo recoja.





Mantenerse saludable y seguro

Querida comunidad SEED,

La Escuela SEED continúa basando nuestras medidas de salud y seguridad en las pautas actuales de los Centros para el Control de Enfermedades (CDC), DC Health y la Oficina del Superintendente de Educación del Estado (OSSE). Las políticas de SEED seguirán revisándose o ajustándose para el año escolar 2023-2024 para abordar los cambios en las directrices de salud pública.

Actualmente, hay un aumento de casos de COVID a nivel nacional y es importante seguir minimizando la propagación dentro de la comunidad de SEED.

Tenga en cuenta lo siguiente:

Actualmente, el enmascaramiento es opcional en SEED DC.

*

La vacunación contra la COVID-19 no es obligatoria, pero se sigue recomendando.

*

Los estudiantes/personal deben quedarse en casa cuando estén enfermos.

*

SEED continuará realizando pruebas a los estudiantes y al personal que

REQUISITOS DE MEDICAMENTOS DE LA SUITE DE BIENESTAR

Recuerde que solo los padres/tutores/cuidadores o adultos autorizados pueden traer medicamentos a Wellness Suite. No se aceptarán medicamentos de los estudiantes y no se les permitirá a los estudiantes llevar medicamentos consigo, con la excepción de un inhalador para el asma.

Para que la escuela pueda administrar medicamentos recetados, el médico debe completar un formulario de autorización médica. Los padres también deben firmar el formulario antes de que el personal médico de la escuela pueda administrar el medicamento. Solo se enviarán a casa cremas, antibióticos o equipo médico los viernes durante el check out y ningún estudiante podrá llevar medicamentos a casa. Asegúrese de solicitarle a su farmacéutico que divida el medicamento en dos (2) frascos, uno para guardar en casa y otro para dejar en la escuela. También tenemos medicamentos de venta libre aquí y todos los padres deben completar el formulario si su estudiante necesita tomar algún medicamento de venta libre. Todos los formularios médicos mencionados aquí se pueden encontrar en la página de la suite de salud y bienestar del sitio web de la escuela.

Haga clic aquí para revisar la política de [medicamentos completa](#).

Gracias,

El equipo de bienestar:

Nrs. Colbert y la Sra. Faison

202-248-3008 (teléfono)

202-318-8625 (fax)

Maintaining Your MENTAL HEALTH

Need someone to talk to? We're here to help! Certified clinicians are available for you 24/7. Call the Department of Behavioral Health mental health hotline: 1-888-793-4357.

Tips for Reducing Anxiety:

-  Reach out for help; your mental health is important.
-  Exercise regularly.
-  Limit time spent in public places.
-  If working from home or in self-quarantine, arrange your space so it's calming. Make sure you shower and get dressed like you're going to work.
-  Moderate news intake.
-  Practice deep breathing exercises or other methods of meditation.

CORONAVIRUS.DC.GOV

 **DC HEALTH**
GOVERNMENT OF THE DISTRICT OF COLUMBIA

 GOVERNMENT OF THE DISTRICT OF COLUMBIA
DC MURIEL BOWSER, MAYOR

PowerSchool Portal for Parents & Families

The SEED School of Washington, D.C. is proud to offer a tool that parents and family members may use to stay connected to their scholar and their school.

The PowerSchool Parent & Family Portal gives you real-time access to valuable information such as grades, assignment details, & messages from teachers.

Through the portal, view your scholar's:



ACADEMIC HISTORY



TEST RESULTS



ATTENDANCE



& MORE!



You can log in any time from any computer, tablet, or mobile phone.

GET ALERTS VIA:



TEXT



PHONE



EMAIL

Receive alerts about attendance, school events, & weather-related closures.

Turn over for more info on how to set up your Parent Portal,

Parent & Family Portal: Getting Started

How do I sign up for the Parent & Family Portal & set up my account? You must have a personal email address to sign up for a Parent & Family Portal account.

You can register for a free email account using Gmail, Outlook, Yahoo, or a similar service..

WHERE DO I START?

Visit <https://seedschool.powerschool.com/public/>

1

- Click "Create an account"
- Enter your first & last name and email address
- Create a password - at least 6 characters
- Re-enter password
- Enter student's name (If you have multiple student's @ SEED, each will have their own access ID & password)

2

HAVE YOUR CONFIDENTIAL ID READY

- Enter Confidential ID (provided by school)
- Enter Access Password (provided by school)
- Select appropriate relationship to student

Once completed, you will be taken to the login page of the Parent & Family Portal

3

DOWNLOAD THE MOBILE APP

- App Store or Play Store
- Enter district code: **FQGN**
- Click Continue
- Enter Confidential ID
- Enter Password
- You're all set to go!

Still need help?

Contact the registrar:
ctyson@seedschooldc.org