

EL SEMANAL HALCÓN

para la semana del 31/03/2024

NOTICIAS DEL NIDO



¡Las aventuras te esperan!

A nuestras familias de SEED DC,

A medida que finaliza el tercer trimestre, ¡estamos a 4 días escolares de unas tan necesarias y esperadas vacaciones de primavera! Muchos de nuestros estudiantes se presentaron a las pruebas MAP de primavera la semana pasada y nos aseguraremos de que todos aquellos que no hayan completado ambas evaluaciones lo hagan esta semana. Consulte con su estudiante ya que los puntajes están disponibles y celebraremos tanto el crecimiento como el dominio. Estas sesiones de pruebas extendidas son eventos importantes e imitan el entorno y las expectativas que reflejan la serie de evaluaciones DC CAPE que muchos de nuestros estudiantes tomarán en el último trimestre del año escolar.

Como una característica interesante de nuestro modelo SEED, 50 estudiantes acompañados por 6 miembros del personal saldrán temprano el lunes por la mañana para el Tour anual de Junior College. Esta experiencia única en la vida permitirá a los asistentes viajar por Virginia, Carolina del Norte y Carolina del Sur visitando una variedad de colegios y universidades adecuados. Es evidente cuán influyente es esta excursión cuando se observan las solicitudes, aceptaciones y dólares de becas de nuestros estudiantes de último año actuales y se los conecta con las escuelas que visitaron la primavera pasada. En el futuro, estoy trabajando para planificar un evento educativo nocturno en un campus o en varios campus para cada nivel de grado. No hay nada como estar en el medio ambiente y honramos la importancia de estos momentos para nuestros estudiantes. Si tiene un hijo o una hija que asistirá, recuérdelos que se representan a sí mismos, a sus familias y a SEED DC durante toda la semana. ¡Espero escuchar sobre sus aventuras a su regreso!

Finalmente, quiero pedirles que se asocien con nosotros en las últimas y significativas semanas del año escolar 2023/2024. Necesitamos estudiantes puntuales y en clase todos los días. Los estudiantes del último año a menudo se interesan más en el próximo capítulo a medida que la primavera marca el comienzo de las tradiciones y eventos especiales que definen el capítulo final de la escuela secundaria. Necesitamos que se mantengan comprometidos y sigan adelante mientras disfrutan de las celebraciones de mayo y junio. La asistencia diaria es una parte fundamental para terminar con éxito, al igual que cumplir con los requisitos de OSSE relacionados con el aprendizaje de servicio. Todos estos componentes son obligatorios para poder graduarnos, y todos debemos asegurarnos de que nuestra Promoción del 24 mantenga el rumbo en preparación para los días venideros. Si tiene alguna pregunta o inquietud, no dude en comunicarse con nosotros.

¡Recuerde que los estudiantes saldrán este jueves por la tarde y no regresarán hasta el domingo 21 de abril por la noche para nuestro registro semanal! ¡Por una semana positiva y productiva por delante!


Agradecido,
Sra. Hood

PRÓXIMOS

EVENTOS

ESCOLARES

- **08-12/04:** Visita universitaria anual de clase junior
- **11/04:** Salida, 2:21-4:30 p.m.
- **12/04:** No hay clases para estudiantes
- **14-20/04:** VACACIONES DE PRIMAVERA - No hay clases para los estudiantes y el personal
- **21/04:** Registro, 7-8:30 p.m.
- **01/05:** Fecha límite de reinscripción y verificación de residencia



AHORA ES EL MOMENTO DE PRESENTAR REINSCRIPCIÓN

La fecha límite de reinscripción es el 1 de mayo de 2024.

- Los primeros 150 completados antes del 5/1 recibirán una nueva sudadera SEED
- Premios semanales para estudiantes.
- Premios y sorteos para familias.

**Para asistencia llame
202-248-3025 o envíe un
correo electrónico a
admisiones@seedschooldc.org**



¡ORGULLO DEL HALCÓN!

Académicos rigurosos de
preparación universitaria

Aprendizaje socioemocional

Conocimiento y asesoramiento
universitario

Programa de teatro premiado

ACTUALIZACIONES DE LA VIDA ESTUDIANTIL

Procedimientos de check-in y check-out

Todos los estudiantes deben registrarse los domingos entre las 7:00 y las 8:30 p.m. A los estudiantes que no se registren el domingo no se les permitirá embarcar el resto de la semana, pero aún así deberán asistir a la escuela durante el día académico. No se proporcionará transporte. Consulte las siguientes excepciones:

- Citas médicas programadas para el lunes después del check-in del domingo.
 - El estudiante deberá presentar la documentación de la cita médica a su llegada al campus para regresar al programa de internado. Envíe un correo electrónico a asistencia@seedschooldc.org para informar todas las citas médicas.
- Estudiante que regresa de una suspensión fuera de la escuela

Los estudiantes no tendrán acceso temprano al dormitorio ningún día. Los estudiantes que necesiten salir temprano del campus cualquier día deben traer sus pertenencias al lugar designado cuando hagan la transición desde el dormitorio. **Los padres/tutores/cuidadores deben enviar una solicitud de salida temprana a attendance@seedschooldc.org antes de las 8:00 p.m. la noche anterior al día de salida temprana solicitado. @seedschooldc.org antes de las 8:00 p.m. la noche anterior al día de salida temprana solicitado.**

“Noche de comida para llevar” suspendida

- Debido a los comportamientos repetidos de los estudiantes que requieren un aumento en la supervisión y comprometen nuestras medidas de seguridad escolar, el incentivo semanal de “noche de comida para llevar” se suspende hasta nuevo aviso, con efecto inmediato. A los estudiantes no se les permite pedir comida u otros artículos del exterior. Los padres y las familias tienen prohibido traer comida del exterior o pedir comida del exterior para los estudiantes. La violación de esta orden resultará en acciones disciplinarias que pueden incluir la suspensión del programa de internado.
- Los refrigerios deben traerse con los artículos del check-in del domingo. **SEED DC confiscará y descartará cualquier refrigerio o alimento traído después del check-in del domingo durante la semana de embarque.**

Expectativas sobre uniformes y teléfonos celulares

- Todos los estudiantes deben usar uniformes escolares todos los días como ha sido el protocolo desde septiembre. El uniforme escolar consta de una camiseta polo SEED, pantalones caqui y zapatos cerrados.
- Se prohíbe el uso de artículos para la cabeza, incluidos pasamontañas y gorros, durante la jornada académica y durante toda la programación de la vida estudiantil.
- Todos los estudiantes deben entregar sus teléfonos celulares en el dormitorio todas las mañanas antes de pasar al edificio académico para desayunar. El proceso de recolección se ha explicado claramente a todos los académicos.

Procedimientos de inicio de sesión y cierre de sesión

- Para la seguridad de los estudiantes, no se les permite a los estudiantes salir del campus por ningún motivo, excepto para las citas programadas. Se requiere que los estudiantes firmen su salida en la recepción antes de salir del campus para las citas programadas. El padre/tutor/cuidador debe regresar con el estudiante y proporcionar la documentación apropiada a más tardar a las 8:00 p.m. el día de la salida.
- Los padres/familias no pueden otorgar permiso para que un estudiante abandone el campus para citas no programadas. A los estudiantes que abandonen el campus para citas no programadas no se les permitirá regresar al programa de internado el día de la salida.
- Los estudiantes menores de 18 años no pueden salir del campus sin un adulto, a menos que el transporte se coordine con un miembro del Equipo de Liderazgo de Vida Estudiantil.

Monthly Attendance Incentives

FEBRUARY

Kisses



MARCH

Fidget Toy



APRIL

Movie Day



MAY

Cold Treat



JUNE

Snack Pack



SCHOLARS WHO ARE PRESENT EVERY DAY FOR THE MONTHS LISTED WILL RECEIVE AN INCENTIVE. INCENTIVES ARE SUBJECT TO CHANGE.

QUESTIONS, PLEASE SEE MS. HOLLOWAY

Este es un recordatorio de que en los esfuerzos por responsabilizar a nuestros estudiantes, usted seguirá recibiendo una alerta de asistencia por cada período en el que su estudiante esté marcado como ausente. Utilice este fin de semana para hablar con su(s) estudiante(s) sobre la importancia de llegar a clase a tiempo, preparado y listo para aprender. ¡Recuerda que cada día cuenta! Los estudiantes que estén presentes todos los días recibirán un incentivo al final de cada mes.

PAUTAS DE ASISTENCIA

SALIDA TEMPRANA Y AUSENCIAS PLANIFICADAS

En caso de que un estudiante necesite abandonar el campus durante la semana escolar y se pierda cualquier parte de la programación escolar (académica o vida estudiantil), incluido el registro de entrada los domingos, las familias deben enviar un correo electrónico a asistencia@seedschooldc.org. El correo electrónico debe incluir lo siguiente:

1. nombre del erudito
2. Fecha(s) de ausencias
3. Fecha y hora de recogida y devolución.
4. Nombre de un adulto que recogerá al estudiante (se requerirá prueba de identificación)
5. Si el estudiante sale solo, indique el modo de viaje (Uber, Lyft, Metro, etc.)
6. Motivo de la ausencia/cita

Tenga en cuenta:

Toda comunicación sobre ausencias debe ser presentada por escrito por el padre/tutor/cuidador registrado. SEED DC no permitirá que un estudiante abandone el campus sin una comunicación previa por escrito del padre/tutor/cuidador registrado.

Los estudiantes deben firmar la salida en la recepción del vestíbulo para la salida temprana y firmar su entrada al regresar al campus. Toda comunicación escrita debe enviarse a attendance@seedschooldc.org y debe incluir la hora de salida y regreso del estudiante, el modo de transporte y la información de contacto de un adulto autorizado para recoger al estudiante. Esto incluye transporte en Metro, Uber, Lyft o viajar con otras familias.

Es posible que se indique al personal que realice una llamada telefónica de seguimiento para confirmar detalles o hacer preguntas aclaratorias. Cuando un estudiante regresa al campus después de una visita médica, se debe presentar a la recepcionista una nota médica firmada por el centro médico indicando el motivo de la ausencia.

Si un estudiante necesita salir temprano un viernes, las familias deben enviar un correo electrónico a attendance@seedschooldc.org a más tardar a las 8 p.m. el jueves por la noche.

Se notificará al personal de Vida Estudiantil para que los estudiantes traigan sus pertenencias de las residencias universitarias por la mañana para colocarlas en el edificio académico.

Tenga en cuenta que los correos electrónicos enviados después de las 8 a. m. no serán aceptados, ya que las residencias están cerradas desde las 8 a. m. hasta que el personal de vida estudiantil llega para el check-out, las 4 p. m. **No se podrá acceder a las residencias antes de la hora habitual de salida.**

Si aún tienes que recoger a tu becario, tendrás que regresar a recoger sus pertenencias entre las 4 p.m. - 5 p.m.

¿Ausente por tres (3) o más días?

Comuníquese con el Coordinador de Asistencia al (202) 248-7773 x5116.

PROGRAMA DE CLÁSICOS DE GRECIA

SEED DC GREECE CLASSICS PROGRAM

INTERESTED IN TRAVELING
TO GREECE THIS SUMMER??

**CLASSES BEGIN
MARCH 11TH
3:30PM**

***ELIGIBILITY FOR TRAVEL: PASSPORT.
PASSING THE GREECE CLASSICS PROGRAM
CLASS. ACADEMIC & BEHAVIOR RECORD**

INTERESTED
STUDENTS SHOULD
SEE DR. BAGLEY, IF
YOU HAVE NOT
ALREADY
REGISTERED.



MENÚ DESAYUNO Y ALMUERZO

08 DE ABRIL - 03 DE MAYO DE 2024

Life Cycle of a Frog



The Egg is the first phase of the life cycle of a frog. A frog begins life as a fertilized egg. A female frog lays a lot of eggs (thousands of eggs at once) usually in or near water. Eggs are covered in a jelly-like substance which makes them slippery. The jelly protects them from other animals eating the eggs. Now the eggs are ready to hatch into tadpoles.



The Tadpole is the second phase of a frog's life cycle. A tadpole hatches from an egg. When the tadpole hatches, it has no legs. It breathes using gills and moves like a fish. It uses its long tail to swim. Tadpoles eat small water plants and algae. It looks more like a fish than a frog.



As it matures, the tadpole begins to have two hind legs and has a long body along with its head. With the help of its two hind legs, it can easily jump around instead of just swimming. It is developing lungs, so that it can also breathe out of water when it becomes a frog. With all these changes, the tadpole looks a bit more like a small frog. It takes about 21 days for tadpoles to form.



Froglet is the third stage of a frog's life cycle. In this stage the lungs and two front legs also grow. Its long tail becomes shorter and shorter. Due to the lungs, the froglet also floats above the water to breathe air. At this stage of the life cycle, a froglet does not require anything else to eat because it uses the nutrients stored in its tail as food. Now it looks like a young frog.



The Adult Frog is the fourth and final stage of its life cycle. Now it is perfectly fit to leave the water and live on the land. The frog's tail disappears completely and the frog starts eating insects. The mother frogs return to the water to lay eggs, and the life cycle of a frog begins again.

National Frog Month

APRIL 8 - MAY 3

MONDAY

TUESDAY

WEDNESDAY

THURSDAY

FRIDAY

The "Healthier" ■ indication on Entrees means <350 cal, <5 g sat. fat, on Soup, Salad, Sides means <250 cal, <5 g sat. fat, on Baked Goods means <230 cal, <5 g fat

Vegetarian Option ▼
Low Fat Option ♥
Healthier Option ■



Salad Bar and Fresh Fruit always available for lunch/brunch/dinner.

This institution is an equal opportunity provider. Menu subject to change.

<p>8</p> <p>Breakfast Applesauce or Fresh Fruit Whole Grain Egg & Cheese Biscuit Whole Grain Cereal, Fruited Yogurt 1% Milk or Fat Free Milk</p> <p>Lunch Chopped Salad Flatbread Pepperoni Pizza Flatbread Cheese Pizza Veggie Flatbread Pizza ▼▼</p> <p>Whole Grain Flatbread Roasted Green Beans Diced Peach Cup or Fresh Fruit Snack: Whole Grain Goldfish Apple Juice</p>	<p>9</p> <p>Breakfast Apple Slices or Fresh Fruit Whole Grain Bagel Whole Grain Cereal, Strawberry Yogurt, 1% Milk or Fat Free Milk</p> <p>Lunch Lemon Orzek Chicken Veggie Hummus ▼▼ Brown Rice Tabouli Stir Fried Veggies Fresh Fruit or Fresh Fruit Salad Snack: Whole Grain Pretzel Fish Fruit Cup</p>	<p>10</p> <p>Breakfast Fresh Fruit or Orange Juice Cup Warm Maple French Toast Tira Bar Whole Grain Cereal, Fruited Yogurt, 1% Milk or Fat Free Milk</p> <p>Lunch Buffalo Chicken Bites Buffalo Tofu Bites ▼▼ French Fries Parmesan Zucchini Sticks Tomato Basil Salad Fresh Asian Pear or Fresh Fruit Snack: WG Popcorn Apple Slices</p>	<p>11</p> <p>Breakfast Fresh Berries or Fresh Fruit Yogurt Parfait, Whole Grain Pop Tart String Cheese Whole Grain Cereal, Fruited Yogurt 1% Milk or Fat Free Milk</p> <p>Lunch Chicken & Roasted Pepper Quesadilla Cheese Quesadilla ▼▼ Whole Grain Tortilla Roasted Carrots Black Bean & Corn Salad Grapes or Fresh Fruit</p>	<p>12</p> <p>Professional Development</p>
---	---	--	--	---

15	16	17	18	19
-----------	-----------	-----------	-----------	-----------

Spring Break

<p>22</p> <p>Breakfast Fresh Fruit or Citrus Fruit Salad Blueberry Waffles Whole Grain Croissant, String Cheese Whole Grain Cereal, Fruited Yogurt 1% Milk or Fat Free Milk</p> <p>Lunch Classic Potato Salad BBQ Pulled Pork or BBQ Chicken Salad Hot Spiced Apples BBQ Veggie Chicken ▼</p> <p>Whole Grain Crust Vegetarian Baked Beans Banana or Fresh Fruit Snack: Yogurt Whole Grain Pretzels</p>	<p>23</p> <p>Breakfast Apple Slices or Fresh Fruit Whole Grain Bagel, Yogurt Whole Grain Cereal, Fruited Yogurt 1% Milk or Fat Free Milk</p> <p>Lunch Beef Chili or White Chicken Chili ▼ Black Bean & Sweet Potato Chili ▼ Whole Grain Tortilla Chips Baked Potato Sweet Skillet Corn Combread Cut Melon or Fresh Fruit Snack: NutriGrain Cereal Bar Cheese Stick</p>	<p>24</p> <p>Breakfast Fresh Grapes or Fresh Fruit Southwestern Breakfast Burrito Whole Grain Cereal, Fruited Yogurt 1% Milk or Fat Free Milk</p> <p>Lunch Fresh Fruit Salad Chicken Curry Chickpea Marsala ▼▼ Brown Rice Pita Bread Triangles Honey Glazed Carrots Sautéed Spinach Banana Snack: Peach Cup Teddy Grahams</p>	<p>25</p> <p>Breakfast Grapefruit Sections or Fresh Fruit Whole Grain Pop Tart Yogurt Parfait, String Cheese Whole Grain Cereal, Fruited Yogurt 1% Milk or Fat Free Milk</p> <p>Lunch Whole Grain Pasta Salad Chicken Tenders Vegetarian Chicken Nuggets Whole Grain Biscuit Cucumber Slices w/Ranch Dressing Sweet Potato Fries Applesauce or Fresh Fruit Snack: Cheezits Apple Juice</p>	<p>26</p> <p>Breakfast Banana or Fresh Fruit Whole Grain Pancake Chicken Sausage Whole Grain Cereal, Fruited Yogurt 1% Milk or Fat Free Milk</p> <p>Lunch Flatbread Pepperoni Pizza Flatbread Cheese Pizza Veggie Burgers ▼▼ Whole Grain Bun Marinated Tomatoes Herb Roasted Carrots Fresh Peas</p>
---	---	--	---	--

<p>29</p> <p>Breakfast Red Delicious Apple or Fresh Fruit Ham & Cheese on Whole Grain Croissant Tira Breakfast Bar, String Cheese Whole Grain Cereal, Fruited Yogurt 1% Milk or Fat Free Milk</p> <p>Lunch Swedish Meatballs Vegetarian Meatballs Brown Rice Pilaf ▼ Macaroni & Cheese Celery Stick w/Ranch Dressing Spiced Black Beans Fresh Fruit or Grapes Snack: WG Popcorn Peach Cup</p>	<p>30</p> <p>Breakfast Orange Juice Cup or Fresh Fruit Whole Grain Cereal Peach Smoothie Whole Grain Cereal, Fruited Yogurt 1% Milk or Fat Free Milk</p> <p>Lunch Teriyaki Chicken Teriyaki Tofu Veggie Grilled Chicken Strips ▼▼ Fried Brown Rice Fresh Steamed Broccoli Orange Slices or Fresh Fruit Snack: SunChips Fruit Juice</p>	<p>May 1</p> <p>Breakfast Fresh Fruit or Banana Whole Grain Honey Biscuit Banana Bread, Hard Boiled Egg Whole Grain Cereal, Fruited Yogurt 1% Milk or Fat Free Milk</p> <p>Lunch Cool Asparagus & Pee Salad Ham & Cheese Sub Whole Grain Sun Chips Lentil Salad ▼ Whole Grain Sub Roll ▼ Quinoa Italian Baked Tomato Halves Apple Slices or Fresh Fruit Snack: Yogurt, Graham Crackers</p>	<p>2</p> <p>Breakfast Banana or Fresh Fruit Whole Grain Pop Tart Blueberry Muffin, String Cheese Whole Grain Cereal, Fruited Yogurt 1% Milk or Fat Free Milk</p> <p>Lunch Lentil Salad Lemon Baked Tilapia Cheese Ravioli in Marinara Sauce ▼ Brown Rice Pilaf Roasted Green Beans Fresh Baby Carrots w/Ranch Dressing Fresh Berries or Fresh Fruit Snack: Sliced Apples Whole Grain Goldfish</p>	<p>3</p> <p>Breakfast Fresh Fruit or Fruit Salad Whole Grain English Muffin w/Egg, Cheese & Turkey Bacon Egg, Cheese & Turkey Bacon Whole Grain Cereal, Fruited Yogurt 1% Milk or Fat Free Milk</p> <p>Lunch Chicken Caesar Wrap Hummus & Toasted Veggie Wrap ▼ Whole Grain Tortilla Cucumber & Bell Pepper Cruditte Roasted Potato Wedges Apple Slices</p>
--	---	---	--	--

SEED School of Washington DC Breakfast & Lunch Menu

MENÚ DE CENA

08 DE ABRIL - 03 DE MAYO DE 2024

APRIL 8 - MAY 3

MONDAY

TUESDAY

WEDNESDAY

THURSDAY

FRIDAY

National Guitar Month

The ancestor of the modern guitar was probably first made in 16th-century Spain. The first acoustic guitars made hundreds of years ago had four, as opposed to six, strings. Electric pickups were first added to acoustic guitars in the 1920s. Les Paul invented the first solid-body guitar that, because it had no soundbox, needed an electric amplifier to transmit the sounds of its vibrating strings.



Salad Bar and Fresh Fruit always available for lunch/brunch/dinner.

THIS INSTITUTION IS AN EQUAL OPPORTUNITY PROVIDER. MENU SUBJECT TO CHANGE.

8

Beef & Rice Soup
Deviled Egg Salad
Arugula & Red Onion Salad
Brisket Pot Roast
Grilled Cauliflower Steak w/Tahini Cumin Sauce
Peas & Pearl Onions
Farmer's Market Vegetable
Warm Rustic Breads
Spinach Gratin
Shortcake Bar

9

Marsala Mushroom Soup
Marinated Cucumbers
Meriwether's Three Bean Salad
Greek Spinach Salad
Pork Carnitas Fajita
Chicken Fajita
Spicy Black Bean Tostada
Spanish Rice
Sautéed Squash & Onions
Farmer's Market Vegetable
Jalapeno Cornbread
Mexican Pinto Beans
Sopapillas
Chocolate Sauce & Honey

10

Creamy Potato Soup
Garden Tossed Salad
BLT Wedge Salad
Country Fried Steak
Herb Roasted Turkey Breast
Caribbean Vegetable Stew
Roasted Sweet Potatoes
Southern Style Collard Greens
Farmer's Market Vegetable
Soft Brioche Roll
Vanilla Ice Cream

11

NO
DINING
SERVICE

12

PROFESSIONAL
DEVELOPMENT
DAY

15

16

17

18

19

APRIL BREAK

22

French Mushroom Soup
Soup du Jour
Deviled Egg Salad
BLT Salad w/Beef Mayo
Braised Beef Brisket
Herb Roasted Salmon
Grilled Portobello Mushrooms
Garlic & Parmesan Mashed Potatoes
Fresh Green Beans & Sautéed Peppers
Farmer's Market Vegetable
Warm Parker House Roll
Warm Peach Crisp
Vanilla Ice Cream
Tea

23

Soup du Jour
Steak & Potato Soup
Turkey Salad w/Cranberries
Sweet & Spicy Kale Salad
Fried Chicken
Oven Fried Chicken
Buffalo Fried Cauliflower
Macaroni & Cheese
Sautéed Squash & Onions
Farmer's Market Vegetable
Cheddar Bay Biscuit
Pimento Cheese
Chocolate Mousse

24

Potato Cheddar Soup
Curried Chicken Soup
Tuscan Tuna Salad
Spinach Salad w/Grilled Onions
Grilled Pork Chop
Maple Glazed Turkey Breast
Mustard Crusted Tofu w/Kale & Sweet Potatoes
Twice Baked Potato
Creamed Spinach
Caramelized Brussels Sprouts
Crusty French Baguette
Southern Corn Pudding
Ice Cream Sundae Bar
Punch

25

Soup du Jour
Chili Cheese Chowder
Crispy Chicken Cobb Salad
Fisherman's Platter
Sweet & Sticky Chicken Leg
Baked Battered Fishless Filet
Waffle Fries
Roasted Butternut Squash
Farmer's Market Vegetable
Cheddar Bay Biscuit
Marinated Vegetable Stew
Cheesecake

26

NO
DINING
SERVICE

29

Lentil Spinach Soup
Marinated Carrot Salad
Spring Three Bean Salad
Garlic Cajun Flank Steak
Chicken Piccata
Chimichuri Tofu Steak
Wild Rice & Cider Pilaf
Brown Butter Sautéed Broccoli
Dinner Roll
Cupcakes/Sweet Tea

30

Sausage & Kale Soup
Snap Pea Salad w/Fresh Mozzarella
Egg Salad
Sticky Sriracha Meatballs
Thai Turkey Meatballs
Vegan Grape Jelly Meatballs
Potato Tarts
Tomatoes Baked w/Cheese
Farmer's Market Vegetable
Warm Parker House Roll
Chocolate Pudding Cup

Spring Chicken & Vegetable Soup
Red Oil Potato Salad
Mixed Lettuce Salad & Herb Vinaigrette

Belgian Waffle
Buttermilk Pancakes
Hash Browns/Scrambled Eggs
Tofu Veggie Scramble
Apple Muffin/Orange Juice

Steak & Potato Soup
Strawberry Balsamic Pasta Salad
Greens w/Tomatoes, Goat Cheese & Dijon Vinaigrette

French Fries
Bacon Cheeseburger
Grilled Cheddar Turkey Burger
Grilled Veggie Burger
Farmer's Market Vegetable
Ice Cream Sandwich/Lemonade



NO
DINING
SERVICE

SEED SCHOOL OF WASHINGTON DC DINNER MENU

ASISTENCIA ALIMENTARIA



Si usted o alguien que conoce está experimentando inseguridad alimentaria, hay ayuda disponible a través de varios programas federales de asistencia alimentaria diseñados para brindar acceso a alimentos saludables.



**¿NECESITAS AYUDA?
¡CONSIGUE AYUDA!**

Para más información sobre dónde encontrar comida:

202-644-9807

hungerlife@capitalareafoodbank.org

**[Banco de Alimentos para la Región de
Washington, DC](#)**

March 21, 2024

Congratulations!



\$4,028,000.00



CONCURSO DE ENSAYOS PAVE



Washington, D.C. Metro Area (DC, Maryland, Virginia)

PAVE Essay Contest & Scholarship Program

What is the essay contest?

The PAVE Essay Contest encourages young people to contemplate a future with autonomous vehicles – and what the technology could mean for their communities. Eligible students will select an essay prompt and write an essay of 1,000 words or fewer. The authors of the top three essays will receive college scholarship awards.

Who can participate?

The contest is open to high school juniors and seniors in the Washington, D.C. Metro area (DC, Maryland, Virginia).

When will the contest be held?

The contest will open on January 25, 2024, and essays will be accepted until 11:59 p.m. PT on March 15, 2024. The winning essays will be announced in late April 2024.

What will the winners receive?

1st Place - \$2,500 Scholarship

2nd Place - \$1,500 Scholarship

3rd Place - \$1,000 Scholarship

How is the contest judged?

A selection committee of AV industry experts will evaluate each submission using this [scoring rubric](#). **Note: All essays will be run through an AI detector, and any submissions found to have used AI technology will be disqualified.**

How do I enter?

Visit <https://pavecampaign.org/pave-essay-contest/> where you will find an online submission form. You can find further information on the contest rules and guidelines [HERE](#).

Scholarship Sponsors:

We are incredibly grateful for our generous contest sponsors: [STEER](#), an autonomous vehicle technology company, the [Maryland Department of Transportation](#), and [District Department of Transportation](#).

[PAVE](#) is a 501(c)(3) nonprofit whose mission is to improve public understanding of advanced vehicle technologies in order to maximize the potential benefits in safety, mobility and sustainability. PAVE members include automotive manufacturers, technology companies, and nonprofit organizations.

El segundo concurso anual de [ensayos y programa de becas PAVE](#) anima a los estudiantes de secundaria a imaginar el futuro con vehículos automatizados y a escribir un ensayo bien elaborado sobre lo que eso podría significar para sus comunidades.

Las presentaciones deben presentarse el 15 de marzo de 2024 y los ganadores serán notificados a fines de la primavera de 2024. Los tres primeros ganadores ganarán \$2500, \$1500 y \$1000, respectivamente.

Haga [clic aquí](#) o lea el archivo adjunto para obtener más información.

¿Necesita ayuda? Comuníquese con el Dr. Bagley u otro miembro del personal.

ANUNCIOS DE LA CLASE 2025

The SEED Foundation Scholarship



SCHOLARSHIP OVERVIEW

The SEED Foundation Scholarship Committee will award up to **21 scholarships for eligible high school juniors attending a school within the SEED network**. The scholarships are designed to help cover a portion of a SEED School student's unmet need for the cost of attendance at right fit college or university. Unmet need is defined as the difference between the total cost of attendance at a college or university and the student's final financial aid package. These awards are often referred to as **gap scholarships**. **The scholarship will most likely NOT cover the entire difference.**

Pending funding each year, **recipients can renew the scholarship and receive funding for a total of four consecutive years**. The maximum amount of the SEED Foundation Scholarship is determined annually in late spring.

ELIGIBILITY REQUIREMENTS

Applicants must be juniors graduating in June 2025 at The SEED School of Washington, D.C., The SEED School of Maryland, or The SEED School of Miami. **Applicants who receive the award must immediately enroll the fall after their June 2025 graduation in a full-time undergraduate program at a right fit college or university**. Recipients will need to meet additional requirements before receiving their scholarship (e.g. attend SGI, attend a summer scholarship meeting, provide financial aid award letter, account balance, etc.). Right fit colleges and universities are those that meet SEED's criteria for college fit and match.

APPLICATION and AWARD PROCESS

- Scholarship recipients are selected based on their **application form, essays, and interview**. Applicants will be notified about decisions in **May 2024**.
- Applicants that submit completed applications by the specified due dates will be eligible to move forward to the 2nd round interview. Applicants will be contacted by The SEED Foundation to arrange for a **panel interview** with The SEED Foundation Scholarship Committee.
- **The SEED Foundation Scholarship application opens January 26, 2024. The application will close March 22, 2024. NO LATE APPLICATIONS WILL BE ACCEPTED. Listed below are directions to complete the process.**
 - **On January 26th, by 5:00pm**, students will be emailed the link to The SEED Foundation Scholarship application. Students must submit ALL sections of the application with correct information **by March 22nd, at 5:00pm**, for their application to be considered complete.
 - Once students have successfully submitted their application, they will get an email, from The SEED Foundation Scholarship Committee, confirming their application has been received.

ANUNCIOS DE LA CLASE 2025

The SEED Foundation Scholarship



WHEN IS MY SEED FOUNDATION SCHOLARSHIP APPLICATION COMPLETE?

Submitting The SEED Foundation Scholarship application is **part one** of completing The SEED Foundation Scholarship.

The SEED Foundation Scholarship application sections are:

1. Personal Information
2. Photo (in professional dress)
3. Parent/Caregiver Information
4. Activities
5. Essay Response #1
6. Essay Response #2

THE SEED FOUNDATION SCHOLARSHIP ESSAY REQUIREMENTS

Please respond to both essays in your application submission.

Essay Response #1: Activities

Please respond to the following essay question in 250 - 300 words in a Microsoft Word document.

Referring to your activities list above, please choose one activity and explain how it has impacted your life.

Essay Response #2: Seed Experience

Please respond thoughtfully to the following essay question in 500-600 words in a Microsoft Word document.

How has your experience at SEED played a role in making you an outstanding candidate for college and The SEED Foundation Scholarship? What other accomplishments have also contributed to your future success in college?

Please take the time to write and edit thoughtful essay responses that meet the above requirements. **Students are strongly encouraged to have a SEED staff member review and provide feedback on their scholarship essays.**



MARYMOUNT
UNIVERSITY



Summer Institute 2024



July 7 – July 20th

2-week intensive courses earning three credits. Class runs 9 am – 5 pm. Evening assignments, field trips, and group activities are included, and students live in the dorms. Commuter and residential options.

Introduction to Criminal Justice

Live and learn in
community

Maker-neering – Engineering – with Maker Tools

Experience a college-
level course

Introduction to Media Communication

Earn college credit that
can transfer with you.



www.marymountlearnwithpurpose.com

APPLY NOW



Oficina del Superintendente
Estatual de Educación

PROGRAMA DEL CONSORCIO DE DOBLE INSCRIPCIÓN DEL DISTRITO DE COLUMBIA

El Programa del consorcio de doble inscripción del DC permite a los estudiantes obtener créditos de educación superior en los institutos de educación superior locales en el área de Washington, DC.

Asista a clases en cualquiera de nuestros institutos de educación superior asociados:

- American University
- Bard College
- Bay Atlantic University
- Bowie State University
- Catholic University of America-Metropolitan School of Professional Studies
- George Mason University
- Marymount University
- Montgomery College
- Northern Virginia Community College
- Prince George's Community College
- Trinity Washington University
- University of the District of Columbia – Campus emblemático
- Virginia State University

¿Por qué participar en la inscripción doble?

- Prepárese para la educación superior. Estará mejor preparado para su primer año en un instituto de educación superior.
- ¡El programa es gratuito!
- Los créditos de educación superior obtenidos a través de nuestro programa a menudo se pueden transferir a otros institutos de educación superior.



ESCANEE AQUÍ
PARA OBTENER MÁS INFORMACIÓN
Y PRESENTAR SU SOLICITUD

REQUISITOS DE LA SOLICITUD

Prepare y escanee **TODOS** los siguientes documentos con el apoyo de su consejero escolar:

- Expediente académico
- Copia de
 - las calificaciones del examen GED Ready **O**
 - las calificaciones de la SAT o ACT
- Ensayo
- Formulario de recomendación del docente
- Formulario de recomendación del consejero o director de la escuela
- Formulario de divulgación de información firmado

CRONOGRAMA DE LA SOLICITUD

LA SOLICITUD ABRE EL 10 DE ENERO DE 2024

LAS SOLICITUDES DE LOS ESTUDIANTES DEBEN PRESENTARSE ANTES DEL 23 DE FEBRERO DE 2024

SE PUBLICAN LAS DECISIONES EL 12 DE MARZO DE 2024

REQUISITOS DE ELEGIBILIDAD

Los estudiantes deben estar en 9.º, 10.º o 11.º grado y deben asistir a una escuela pública chárter o una escuela pública del DC.

Los estudiantes adultos que buscan obtener un certificado de Formación Educativa General (GED) deben conseguir una puntuación de 145 o más en dos exámenes GED Ready, uno de los cuales debe ser Razonamiento a través de las Artes de la Lengua.

Para obtener más información sobre el Programa del consorcio de doble inscripción del DC, incluidos los requisitos detallados de elegibilidad por instituto de educación superior asociado, comuníquese con su consejero de educación superior o ingrese en bit.ly/DCDualEnrollment.



ARE YOU IN HIGH SCHOOL? EAGER TO CHANGE THE WORLD, AT HOME OR ABROAD?

JOIN LEARNSERVE FELLOWS!

LearnServe International brings together high school students from D.C., Maryland and Virginia to come up with ideas and launch businesses that make real impact on issues like climate change, racial equality and social justice. And we're also connecting with local students in Zambia, Paraguay and South Africa to tackle worldwide challenges!

We're seeking dedicated youth from public, independent and charter schools in DC, Maryland, and Virginia that have a passion to create social change with a community of peers. Join an important and committed community of alumni and mentors with LearnServe!

LearnServe gave me a newfound perspective on how I approach social problems, and gave me the tools to find solutions.

HANNAH,
LearnServe Fellow 2020

Los estudiantes interesados en ser becarios de LearnServe deben consultar al Dr. Bagley o a la Sra. Grant lo antes posible. Todavía se están aceptando solicitudes.

Haga clic en el folleto a la derecha para presentar su solicitud en línea.

FELLOWS PROGRAM

Tackle a social issue that **makes you mad** and create an innovative solution in your community while connecting with like-minded peers across the region! Gain an in-depth understanding of how to design and launch a social venture, combining business and changemaking skills to make an impact. All LearnServe Fellows can receive up to 50 community service hours upon completion of the program.

WHEN

September - March

- In-Person/hybrid weekly sessions
- Wednesdays, 2:30-4:30 or Thursdays, 4:30-6:30pET
- Location TBD (in downtown DC)

REQUIREMENTS

No prior experience necessary.

LearnServe Fellows are curious about the world, open to and excited about meeting people with different perspectives, and determined to make a difference on the issues that matter most.

PROGRAM COST

\$50 - \$1,250 sliding scale enrollment fee

Enrollment fee dependent on household financial circumstances. Financial circumstances do not factor into application consideration or program acceptance.

HOW TO APPLY

Apply online at [learnserve.org/fellows](https://www.learnserve.org/fellows) by **Friday, September 1**

OUR IMPACT



84% of alumni say LearnServe empowered them to take action beyond our programs.



62% of students volunteer after LearnServe, over half of them serving in leadership roles.



95% mention LearnServe on their college applications.

"It's hard for teenagers like us to get our thoughts out, **because we're not taken seriously.** It is great to have that chance through LearnServe."

DEMA,
LearnServe Fellow 2020



VISIT US

To learn more about our programs and application deadlines and to read stories from our student alumni, visit www.learn-serve.org or contact our Office Manager, Latoya Felder at latoya@learn-serve.org.

SE ESPERA UN CUMPLIMIENTO TOTAL DEL UNIFORME

Continúe revisando el equipaje de su estudiante para asegurarse de que tenga suficientes uniformes para toda la semana y recuérdelos que los gorros, pasamontañas o cualquier otro artículo para la cabeza deben dejarse en el dormitorio y no usarse durante el día académico.

Además, seguir recalcándoles la importancia de entregar el móvil antes de salir de la residencia. Los móviles se devolverán al finalizar la jornada académica, a su regreso a las residencias.

¡Gracias por su continua colaboración y apoyo!

UNIFORM POLICY

The SEED Uniform Policy

All SEED scholars are expected to be in the full appropriate SEED uniform throughout the academic day. The SEED uniform contributes to ensuring a safe and secure campus in addition to the overall sense of unity as a school community. It enhances the learning atmosphere, adds a sense of pride, and promotes respect for oneself and others. It also builds school and community spirit, and, more significantly, helps to maintain high academic standards and social-emotional development among scholars.

Scholars must check into school with the appropriate number of uniforms for the week and have appropriate clothing for the boarding program. Each week at check-in, student life staff will make every effort to ensure that scholars are properly outfitted for the week, although it is the responsibility of parents and scholars to come to campus fully prepared for the week ahead. In the event your child is not properly outfitted for the week, parents will be called and asked to bring appropriate uniforms and other clothing to campus by 7:00 a.m. the next morning.

Scholars will not be allowed off the residence hall floor without being in proper SEED uniform. If for some reason, scholars make it off the residence hall floor without the appropriate uniform item(s), parents should expect to receive a call regarding their child's uniform violation.

In the event that a scholar does not have the appropriate uniform at school, parents will be expected to bring their child all of the needed uniform pieces.

+ Scholars not in proper school uniform during the academic day will receive a disciplinary response from an administrator.

SEED UNIFORM	
Shirts	<ul style="list-style-type: none">All school scholars must wear a burgundy polo shirt that bears the SEED DC logo.Shirts must be tucked in at ALL times.Seniors may wear the striped senior oxford
Pants/Skirts/Shorts	<ul style="list-style-type: none">Tan khaki uniform pants, skirts, shorts or jumpers (knee length only) must be worn throughout the school year.All tan khaki pants and shorts must have belt loops.Tan khaki uniform shorts may only be worn as a part of the fall uniform (August – Thanksgiving Break) and as a part of the spring uniform (Spring Break – June).
Belts	<ul style="list-style-type: none">Belts must be worn with pants, shorts or skirts with belt loops.Belt buckles must be plain and appropriate.
Head Gear	<ul style="list-style-type: none">Scholars cannot wear any of the following headgear: baseball caps, skull caps, doo-rags, head wraps, bonnets, hair curlers, scarves of any kind, or knitted caps.Scholars are permitted to wear any solid color headband
Outerwear	<ul style="list-style-type: none">Scholars may ONLY wear SEED uniform sweaters, sweatshirts and/or fleece jackets as sold at Risse Brothers, located at 9700 Martin Luther King Jr. Hwy B, Lanham, MD 20706.Scholars must wear <u>polo's</u> underneath ALL outerwear.Scholars are not allowed to wear hooded sweatshirts
Shoes	<ul style="list-style-type: none">Scholars can wear shoes of their choice with the exceptions listed below.Scholars may not wear high heel shoes or wedges (exceeding 1") flip-flops, sandals, slippers, or any other open-toed or heel out shoes.
Physical Education	<ul style="list-style-type: none">All scholars must change into athletic skid-free sneakers, a t-shirt, and athletic shorts (must be knee-length) and/or sweatpants.

Clothing, jewelry, or appearances that are determined to be distracting to the learning environment will not be permitted.

Purchasing Uniforms

All SEED uniform items, with the exception of khaki belt loop pants and skirts, must be purchased from Risse Brothers. Khaki belt loop pants and skirts may be purchased from Old Navy, JCPenney, Parker Uniform, or other department stores.

**Should the parent/guardian need assistance purchasing, please contact the Office of Family & Community Engagement at (202) 248-3005.*

ACTUALIZACIONES Y RECORDATORIOS DEL DEPARTAMENTO DE VIDA ESTUDIANTIL

- No se permite que los padres estén en el campus durante el check-in.
- A los estudiantes solo se les permite registrarse con **UNA** bolsa de lona/maleta, **UNA** mochila y **UNA** bolsa de supermercado para refrigerios. No se permiten bolsas o artículos adicionales.
- Los refrigerios de los estudiantes deben entregarse a su Educador de Desarrollo Juvenil para que los guarde en la despensa, no en su dormitorio.
- A los estudiantes no se les permite visitar los dormitorios de los demás.
- No se permite a los estudiantes acceder al dormitorio durante el día académico por ningún motivo.
- A los estudiantes no se les permite pedir comida del exterior mientras estén en el campus (con la excepción de ocasiones y eventos especiales previamente aprobados).
- Los padres y las familias tampoco pueden traer comida del exterior a los estudiantes.
- A los estudiantes no se les permite salir del campus sin permiso o por motivos que no sean de emergencia por ningún motivo.
- Todos los estudiantes e invitados deben someterse a controles de seguridad y de equipaje.
- No se permiten armas, esto incluye lo siguiente: objetos de autodefensa, cuchillos, pistolas Taser, spray de pimienta, mazas, rompehielos, peines de cola de rata con puntas de metal, etc.
- No se permiten medicamentos (incluidos los medicamentos de venta libre): los medicamentos recetados deben entregarse a la enfermera de la escuela al ingresar y deben ir acompañados de un formulario de autorización de medicamentos firmado por un médico.
- Entrega de artículos: si tiene artículos que necesita dejarle a su estudiante, hágalo antes de las 9 p. m. Seguridad se comunicará con el adulto apropiado para que lo recoja o le pedirá a su estudiante que lo recoja.





Mantenerse saludable y seguro

Querida comunidad SEED,

La Escuela SEED continúa basando nuestras medidas de salud y seguridad en las pautas actuales de los Centros para el Control de Enfermedades (CDC), DC Health y la Oficina del Superintendente de Educación del Estado (OSSE). Las políticas de SEED seguirán revisándose o ajustándose para el año escolar 2023-2024 para abordar los cambios en las directrices de salud pública.

Actualmente, hay un aumento de casos de COVID a nivel nacional y es importante seguir minimizando la propagación dentro de la comunidad de SEED.

Tenga en cuenta lo siguiente:

Actualmente, el enmascaramiento es opcional en SEED DC.

*

La vacunación contra la COVID-19 no es obligatoria, pero se sigue recomendando.

*

Los estudiantes/personal deben quedarse en casa cuando estén enfermos.

*

SEED continuará realizando pruebas a los estudiantes y al personal que

REQUISITOS DE MEDICAMENTOS DE LA SUITE DE BIENESTAR

Recuerde que solo los padres/tutores/cuidadores o adultos autorizados pueden traer medicamentos a Wellness Suite. No se aceptarán medicamentos de los estudiantes y no se les permitirá a los estudiantes llevar medicamentos consigo, con la excepción de un inhalador para el asma.

Para que la escuela pueda administrar medicamentos recetados, el médico debe completar un formulario de autorización médica. Los padres también deben firmar el formulario antes de que el personal médico de la escuela pueda administrar el medicamento. Solo se enviarán a casa cremas, antibióticos o equipo médico los viernes durante el check out y ningún estudiante podrá llevar medicamentos a casa. Asegúrese de solicitarle a su farmacéutico que divida el medicamento en dos (2) frascos, uno para guardar en casa y otro para dejar en la escuela. También tenemos medicamentos de venta libre aquí y todos los padres deben completar el formulario si su estudiante necesita tomar algún medicamento de venta libre. Todos los formularios médicos mencionados aquí se pueden encontrar en la página de la suite de salud y bienestar del sitio web de la escuela.

Haga clic aquí para revisar la política de [medicamentos completa](#).

Gracias,

El equipo de bienestar:

Nrs. Colbert y la Sra. Faison

202-248-3008 (teléfono)

202-318-8625 (fax)

Maintaining Your MENTAL HEALTH

Need someone to talk to? We're here to help! Certified clinicians are available for you 24/7. Call the Department of Behavioral Health mental health hotline: 1-888-793-4357.

Tips for Reducing Anxiety:

- 

Reach out for help; your mental health is important.
- 

Exercise regularly.
- 

Limit time spent in public places.
- 

If working from home or in self-quarantine, arrange your space so it's calming. Make sure you shower and get dressed like you're going to work.
- 

Moderate news intake.
- 

Practice deep breathing exercises or other methods of meditation.

CORONAVIRUS.DC.GOV

DC HEALTH
GOVERNMENT OF THE DISTRICT OF COLUMBIA

GOVERNMENT OF THE DISTRICT OF COLUMBIA
DC MURIEL BOWSER, MAYOR

PowerSchool Portal for Parents & Families

The SEED School of Washington, D.C. is proud to offer a tool that parents and family members may use to stay connected to their scholar and their school.

The PowerSchool Parent & Family Portal gives you real-time access to valuable information such as grades, assignment details, & messages from teachers.

Through the portal, view your scholar's:



ACADEMIC HISTORY



TEST RESULTS



ATTENDANCE



& MORE!



You can log in any time from any computer, tablet, or mobile phone.

GET ALERTS VIA:



TEXT



PHONE



EMAIL

Receive alerts about attendance, school events, & weather-related closures.

Turn over for more info on how to set up your Parent Portal,

Parent & Family Portal: Getting Started

How do I sign up for the Parent & Family Portal & set up my account? You must have a personal email address to sign up for a Parent & Family Portal account.

You can register for a free email account using Gmail, Outlook, Yahoo, or a similar service..

WHERE DO I START?

Visit <https://seedschool.powerschool.com/public/>

1

- Click "Create an account"
- Enter your first & last name and email address
- Create a password - at least 6 characters
- Re-enter password
- Enter student's name (If you have multiple student's @ SEED, each will have their own access ID & password)

2

HAVE YOUR CONFIDENTIAL ID READY

- Enter Confidential ID (provided by school)
- Enter Access Password (provided by school)
- Select appropriate relationship to student

Once completed, you will be taken to the login page of the Parent & Family Portal

3

DOWNLOAD THE MOBILE APP

- App Store or Play Store
- Enter district code: **FQGN**
- Click Continue
- Enter Confidential ID
- Enter Password
- You're all set to go!

Still need help?

Contact the registrar:
ctyson@seedschooldc.org