

EL SEMANAL HALCÓN

para la semana del 12/11/2023



NOTICIAS DEL NIDO

Definición de excepcional: expectativa de excelencia

A nuestras familias de SEED DC,

En esta temporada de gratitud, quiero agradecerles por su continuo apoyo, paciencia y colaboración, mientras nos comprometemos a crear una experiencia significativa, memorable y auténticamente preparatoria para todos y cada uno de nuestros estudiantes. La semana pasada se destacó inmediatamente por la llegada de la Sra. Hilda Aganga-Williams (también conocido como Sra. A.) como nuestra nueva Directora Académica/Directora. Tanto los estudiantes como el personal sintieron su energía colaborativa y la profundidad de su conocimiento y experiencia en este campo. Como era de esperar, ella llegó lista para trabajar, comprometiéndose con un sistema de mejora continua y creando un ambiente que refleje excelencia en todos los ámbitos. Crearé oportunidades para que nuestras familias se reúnan y se crucen con la Sra. A. y la Sra. Jorden Jones, Directora Superior Académica que llega a finales de noviembre. Juntos, este dúo dinámico guiará el lado de enseñanza y aprendizaje de la experiencia SEED.

En un esfuerzo por celebrar los logros de nuestros estudiantes en el primer trimestre, organizaremos dos asambleas de honores este jueves 16 de noviembre para estudiantes de primer y segundo año, y una que reconocerá los logros de nuestros estudiantes de tercer y cuarto año. Esta tradición en SEED DC es increíblemente significativa ya que nos permite, como comunidad escolar, elevar a aquellos que cumplen con nuestras excepciones ligadas a la excelencia. Estamos elevando los resultados producidos por aquellos que comprenden y buscan vivir nuestros valores fundamentales. Estas características son los pilares fundamentales del recorrido educativo integral de cada uno en SEED. Tanto a través de la jornada académica como del tiempo dedicado a la vida estudiantil, nuestro objetivo es que cada estudiante domine las lecciones presentadas a través de una práctica constante y un propósito en la búsqueda de la preparación y el éxito universitario. Aquellos que serán honrados por asistencia perfecta, GPA estelares y selecciones como Estudiantes del Mes ejemplifican los rasgos que promovemos a diario, las características que definen a un becario SEED. Celebre a su estudiante si él o ella indica que es parte de los homenajeados del jueves. Si no, piense en hablar con su estudiante sobre cómo podría posicionarse para ser el centro del escenario en nuestro próximo reconocimiento. Realmente creo que todos

nuestros estudiantes son capaces de alcanzar altos niveles de éxito. Es a través de la perseverancia, el trabajo duro, resiliencia y tenacidad que les permitirán encontrar su camino hacia el centro de atención.

Para terminar, continúe trabajando con nosotros para maximizar las oportunidades únicas que les brindan a sus hijos e hijas en SEED DC. Anímelos y, de hecho, espere que aprovechen al máximo todo lo que se les ofrece para garantizar que tengan éxito académico y se logre su desarrollo integral. Espere que participen y participen en actividades, SPARKS, atletismo y/o nuestro Teatro Falcon como punto de partida. No se conforme con nada más que su aceptación y participación activa. Si tiene preguntas en esta área, no dude en contactarnos.

Enero de 2024 presentará un nuevo comienzo para SEED DC, una oportunidad de restablecer las expectativas, protocolos, objetivos y prácticas cotidianas tanto para los académicos como para el personal. Entre los elementos no negociables estará definir un sentido de pertenencia para cada académico a través de conexiones, participación y relaciones en todo el entorno 24 horas al día, 5 días a la semana. Cuando establecemos esta línea de base para los jóvenes, ellos están a la altura de las circunstancias; la comunidad se convierte en la norma. Espero con ansias el trabajo desafiante e invaluable que tenemos por delante y que solo fortalecerá la comprensión y la determinación de nuestros académicos sobre cómo ven, navegan y enmarcan su futuro con nuestro aliento incesante, nuestras altas expectativas y nuestra creencia en su plena promesa y potencial. No espero menos de y para nuestros Falcons.

Excelencia en cada esfuerzo,
Sra. Hood

Próximos Eventos

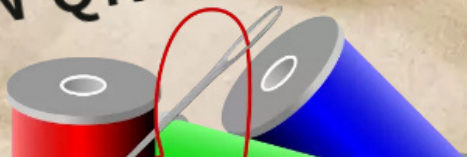
- **16/11:** Asamblea de Honores Q1, 1:30 p.m.
- **21/11:** salida el martes
- **22-24/11: Vacaciones de Acción de Gracias:** campus cerrado, no hay clases para los estudiantes y el personal
- **11/12:** Maquillajes para el día de la fotografía, 9-11:30 a. m.



SEED SCHOLARS

REGISTER
FOR A SPARK
ACTIVITY OR CLUB

CHECK YOUR SEED EMAIL TO REGISTER OR
SCAN QR CODE POSTED AROUND CAMPUS





SPARKS & CLUBS SIGN UP




SCAN ME

You can also check your SEED
email for the link to register!

Monthly Attendance Incentives

OCTOBER

Brownies



NOVEMBER

Hot
Chocolate



DECEMBER

Movie Day



DECEMBER

Doughnuts



FEBRUARY

Fidget Toy



SCHOLARS WHO ARE PRESENT EVERY DAY FOR THE
MONTHS LISTED WILL RECEIVE AN INCENTIVE.
INCENTIVES ARE SUBJECT TO CHANGE.

QUESTIONS, PLEASE SEE MS. HOLLOWAY

Este es un recordatorio de que en los esfuerzos por responsabilizar a nuestros estudiantes, continuará recibiendo una alerta de asistencia por cada período en que su estudiante esté marcado como ausente. Por favor, utilice este fin de semana para hablar con su(s) alumno(s) sobre la importancia de llegar a clase a tiempo, preparado y listo para aprender. ¡Recuerda que cada día cuenta! Los becarios que estén presentes todos los días recibirán un incentivo al final de cada mes.

SE ESPERA UN CUMPLIMIENTO TOTAL DEL UNIFORME

Continúe revisando el equipaje de su estudiante para asegurarse de que tenga suficientes uniformes para toda la semana. Además, recuérdale a su estudiante que los gorros, pasamontañas o cualquier otro artículo para la cabeza deben dejarse en el dormitorio y no usarse durante el día académico.

UNIFORM POLICY

The SEED Uniform Policy

All SEED scholars are expected to be in the full appropriate SEED uniform throughout the academic day. The SEED uniform contributes to ensuring a safe and secure campus in addition to the overall sense of unity as a school community. It enhances the learning atmosphere, adds a sense of pride, and promotes respect for oneself and others. It also builds school and community spirit, and, more significantly, helps to maintain high academic standards and social-emotional development among scholars.

Scholars must check into school with the appropriate number of uniforms for the week and have appropriate clothing for the boarding program. Each week at check-in, student life staff will make every effort to ensure that scholars are properly outfitted for the week, although it is the responsibility of parents and scholars to come to campus fully prepared for the week ahead. In the event your child is not properly outfitted for the week, parents will be called and asked to bring appropriate uniforms and other clothing to campus by 7:00 a.m. the next morning.

Scholars will not be allowed off the residence hall floor without being in proper SEED uniform. If for some reason, scholars make it off the residence hall floor without the appropriate uniform item(s), parents should expect to receive a call regarding their child's uniform violation.

In the event that a scholar does not have the appropriate uniform at school, parents will be expected to bring their child all of the needed uniform pieces.

+ Scholars not in proper school uniform during the academic day will receive a disciplinary response from an administrator.

SEED UNIFORM	
Shirts	<ul style="list-style-type: none">All school scholars must wear a burgundy polo shirt that bears the SEED DC logo.Shirts must be tucked in at ALL times.Seniors may wear the striped senior oxford
Pants/Skirts/Shorts	<ul style="list-style-type: none">Tan khaki uniform pants, skirts, shorts or jumpers (knee length only) must be worn throughout the school year.All tan khaki pants and shorts must have belt loops.Tan khaki uniform shorts may only be worn as a part of the fall uniform (August – Thanksgiving Break) and as a part of the spring uniform (Spring Break – June).
Belts	<ul style="list-style-type: none">Belts must be worn with pants, shorts or skirts with belt loops.Belt buckles must be plain and appropriate.
Head Gear	<ul style="list-style-type: none">Scholars cannot wear any of the following headgear: baseball caps, skull caps, doo-rags, head wraps, bonnets, hair curlers, scarves of any kind, or knitted caps.Scholars are permitted to wear any solid color headband
Outerwear	<ul style="list-style-type: none">Scholars may ONLY wear SEED uniform sweaters, sweatshirts and/or fleece jackets as sold at Risse Brothers, located at 9700 Martin Luther King Jr. Hwy B, Lanham, MD 20706.Scholars must wear <u>polo's</u> underneath ALL outerwear.Scholars are not allowed to wear hooded sweatshirts
Shoes	<ul style="list-style-type: none">Scholars can wear shoes of their choice with the exceptions listed below.Scholars may not wear high heel shoes or wedges (exceeding 1") flip-flops, sandals, slippers, or any other open-toed or heel out shoes.
Physical Education	<ul style="list-style-type: none">All scholars must change into athletic skid-free sneakers, a t-shirt, and athletic shorts (must be knee-length) and/or sweatpants.

Clothing, jewelry, or appearances that are determined to be distracting to the learning environment will not be permitted.

Purchasing Uniforms

All SEED uniform items, with the exception of khaki belt loop pants and skirts, must be purchased from Risse Brothers. Khaki belt loop pants and skirts may be purchased from Old Navy, JCPenney, Parker Uniform, or other department stores.

**Should the parent/guardian need assistance purchasing, please contact the Office of Family & Community Engagement at (202) 248-3005.*

ANUNCIOS DE LA CLASE 2024

THINKING ABOUT GOING TO
COLLEGE? HOW ABOUT GOING TO
AN OPEN HOUSE FIRST? SCAN THE
LINK BELOW FOR THE DATES!

SCAN ME



BROUGHT TO YOU BY
THE ALPHA ACHIEVERS OF HOWARD COUNTY



OPORTUNIDADES ACADÉMICAS PARA LOS GRADOS 10-12



District of Columbia
Office of the State Superintendent of Education

2024 OSSE SCHOLARS

Summer Enrichment Program

Being an OSSE Scholar
has made me a more
independent person. I
feel like I can do
anything by myself.
- OSSE Scholar

APPLICATION AND SELECTION TIMELINE

OSSE Scholars Website: [Click Here to Visit](#)

OSSE Scholars 2024 Application: [Click Here to Begin](#)

Application Opens: Wednesday, Sept. 20, 2023

The Application and Selection process for the 2024 OSSE Scholars cohort has five parts. All applicants must complete both parts of the QuickBase application by the posted deadlines to begin the process. Applicants who meet the minimum eligibility criteria will be considered for an interview and all interviewees are considered by the OSSE Scholars Selection Committee for acceptance into the 2024 OSSE Scholars cohort.

QuickBase Application		
PART 1		PART 2
Part 1 of the QuickBase application is a simple account creation form. Applicants enter their name, personal contact information, high school contact information, and verify they meet the minimum eligibility requirements for the OSSE Scholars program. Part 1 opens: September 20 Part 1 closes: October 20		All eligible applicants who submit Part 1 by the deadline are invited to complete Part 2 of the QuickBase application. Part 2 mirrors a college application; applicants must complete short answer questions and an essay, and upload several documents to verify program eligibility. Part 2 closes: November 10
Interview		
PART 3		
Interviews are conducted virtually over Microsoft Teams. Two interviewers from OSSE conduct each interview. Students must be prepared to discuss the summer college programs they are most interested in and how the program(s) will contribute to their personal college and career goals. Interviews: December 4-8		
OSSE Scholars Selection Committee Convenes: December 13-14		
Finalist Decisions Released: December 15		
Finalist Meeting		OSSE Scholars Orientation
PART 4		PART 5
This meeting is held virtually over Microsoft Teams and required for applicants to be considered for the 2024 OSSE Scholars cohort. Attendees have the opportunity to learn more about the program and expectations of an OSSE Scholar before committing to the program. Finalist Meeting: December 20	Final Decisions Released: December 21	Orientation for the 2024 OSSE Scholars cohort is held virtually over Microsoft Teams. Attendance is mandatory. Orientation: January 4

Applicants and families should mark these meeting dates on their calendars when applying. If you are selected to move forward to Parts 4 and 5 of the application process, attendance is **mandatory** – it is important to plan ahead now!

ARE YOU IN HIGH SCHOOL? EAGER TO CHANGE THE WORLD, AT HOME OR ABROAD?

JOIN LEARNSERVE FELLOWS!

LearnServe International brings together high school students from D.C., Maryland and Virginia to come up with ideas and launch businesses that make real impact on issues like climate change, racial equality and social justice. And we're also connecting with local students in Zambia, Paraguay and South Africa to tackle worldwide challenges!

We're seeking dedicated youth from public, independent and charter schools in DC, Maryland, and Virginia that have a passion to create social change with a community of peers. Join an important and committed community of alumni and mentors with LearnServe!

LearnServe gave me a newfound perspective on how I approach social problems, and gave me the tools to find solutions.

HANNAH,
LearnServe Fellow 2020

Los estudiantes interesados en ser becarios de LearnServe deben consultar al Dr. Bagley o a la Sra. Grant lo antes posible. Todavía se están aceptando solicitudes.

Haga clic en el folleto a la derecha para presentar su solicitud en línea.

FELLOWS PROGRAM

Tackle a social issue that **makes you mad** and create an innovative solution in your community while connecting with like-minded peers across the region! Gain an in-depth understanding of how to design and launch a social venture, combining business and changemaking skills to make an impact. All LearnServe Fellows can receive up to 50 community service hours upon completion of the program.

WHEN

- September - March**
- In-Person/hybrid weekly sessions
 - Wednesdays, 2:30-4:30 or Thursdays, 4:30-6:30pET
 - Location TBD (in downtown DC)

PROGRAM COST

\$50 - \$1,250 sliding scale enrollment fee
Enrollment fee dependent on household financial circumstances. Financial circumstances do not factor into application consideration or program acceptance.

REQUIREMENTS

No prior experience necessary.
LearnServe Fellows are curious about the world, open to and excited about meeting people with different perspectives, and determined to make a difference on the issues that matter most.

HOW TO APPLY

Apply online at www.learnserve.org/fellows by **Friday, September 1**

OUR IMPACT



84% of alumni say LearnServe empowered them to take action beyond our programs.



62% of students volunteer after LearnServe, over half of them serving in leadership roles.



95% mention LearnServe on their college applications.

"It's hard for teenagers like us to get our thoughts out, **because we're not taken seriously**. It is great to have that chance through LearnServe."

DEMIA,
LearnServe Fellow 2020



VISIT US

To learn more about our programs and application deadlines and to read stories from our student alumni, visit www.learn-serve.org or contact our Office Manager, Latoya Felder at latoya@learn-serve.org.

PAUTAS DE ASISTENCIA

SALIDA TEMPRANA Y AUSENCIAS PLANIFICADAS

En caso de que un estudiante necesite abandonar el campus durante la semana escolar y se pierda cualquier parte de la programación escolar (académica o vida estudiantil), incluido el registro de entrada los domingos, las familias deben enviar un correo electrónico a asistencia@seedschooldc.org. El correo electrónico debe incluir lo siguiente:

1. nombre del erudito
2. Fecha(s) de ausencias
3. Fecha y hora de recogida y devolución.
4. Nombre de un adulto que recogerá al estudiante (se requerirá prueba de identificación)
5. Si el estudiante sale solo, indique el modo de viaje (Uber, Lyft, Metro, etc.)
6. Motivo de la ausencia/cita

Tenga en cuenta:

Toda comunicación sobre ausencias debe ser presentada por escrito por el padre/tutor/cuidador registrado. SEED DC no permitirá que un estudiante abandone el campus sin una comunicación previa por escrito del padre/tutor/cuidador registrado.

Los estudiantes deben firmar la salida en la recepción del vestíbulo para la salida temprana y firmar su entrada al regresar al campus. Toda comunicación escrita debe enviarse a attendance@seedschooldc.org y debe incluir la hora de salida y regreso del estudiante, el modo de transporte y la información de contacto de un adulto autorizado para recoger al estudiante. Esto incluye transporte en Metro, Uber, Lyft o viajar con otras familias.

Es posible que se indique al personal que realice una llamada telefónica de seguimiento para confirmar detalles o hacer preguntas aclaratorias. Cuando un estudiante regresa al campus después de una visita médica, se debe presentar a la recepcionista una nota médica firmada por el centro médico indicando el motivo de la ausencia.

Si un estudiante necesita salir temprano un viernes, las familias deben enviar un correo electrónico a attendance@seedschooldc.org a más tardar a las 8 p.m. el jueves por la noche.

Se notificará al personal de Vida Estudiantil para que los estudiantes traigan sus pertenencias de las residencias universitarias por la mañana para colocarlas en el edificio académico.

Tenga en cuenta que los correos electrónicos enviados después de las 8 a. m. no serán aceptados, ya que las residencias están cerradas desde las 8 a. m. hasta que el personal de vida estudiantil llega para el check-out, las 4 p. m. **No se podrá acceder a las residencias antes de la hora habitual de salida.**

Si aún tienes que recoger a tu becario, tendrás que regresar a recoger sus pertenencias entre las 4 p.m. - 5 p.m.

¿Ausente por tres (3) o más días?

Comuníquese con el Coordinador de Asistencia al (202) 248-7773 x5116.

ACTUALIZACIONES Y RECORDATORIOS DEL DEPARTAMENTO DE VIDA ESTUDIANTIL

- No se permite que los padres estén en el campus durante el check-in.
- A los estudiantes solo se les permite registrarse con **UNA** bolsa de lona/maleta, **UNA** mochila y **UNA** bolsa de supermercado para refrigerios. No se permiten bolsas o artículos adicionales.
- Los refrigerios de los estudiantes deben entregarse a su Educador de Desarrollo Juvenil para que los guarde en la despensa, no en su dormitorio.
- A los estudiantes no se les permite visitar los dormitorios de los demás.
- No se permite a los estudiantes acceder al dormitorio durante el día académico por ningún motivo.
- A los estudiantes no se les permite pedir comida del exterior mientras estén en el campus (con la excepción de ocasiones y eventos especiales previamente aprobados).
- Los padres y las familias tampoco pueden traer comida del exterior a los estudiantes.
- A los estudiantes no se les permite salir del campus sin permiso o por motivos que no sean de emergencia por ningún motivo.
- Todos los estudiantes e invitados deben someterse a controles de seguridad y de equipaje.
- No se permiten armas, esto incluye lo siguiente: objetos de autodefensa, cuchillos, pistolas Taser, spray de pimienta, mazas, rompehielos, peines de cola de rata con puntas de metal, etc.
- No se permiten medicamentos (incluidos los medicamentos de venta libre): los medicamentos recetados deben entregarse a la enfermera de la escuela al ingresar y deben ir acompañados de un formulario de autorización de medicamentos firmado por un médico.
- Entrega de artículos: si tiene artículos que necesita dejarle a su estudiante, hágalo antes de las 9 p. m. Seguridad se comunicará con el adulto apropiado para que lo recoja o le pedirá a su estudiante que lo recoja.





Mantenerse saludable y seguro

Querida comunidad SEED,

La Escuela SEED continúa basando nuestras medidas de salud y seguridad en las pautas actuales de los Centros para el Control de Enfermedades (CDC), DC Health y la Oficina del Superintendente de Educación del Estado (OSSE). Las políticas de SEED seguirán revisándose o ajustándose para el año escolar 2023-2024 para abordar los cambios en las directrices de salud pública.

Actualmente, hay un aumento de casos de COVID a nivel nacional y es importante seguir minimizando la propagación dentro de la comunidad de SEED.

Tenga en cuenta lo siguiente:

Actualmente, el enmascaramiento es opcional en SEED DC.

*

La vacunación contra la COVID-19 no es obligatoria, pero se sigue recomendando.

*

Los estudiantes/personal deben quedarse en casa cuando estén enfermos.

*

SEED continuará realizando pruebas a los estudiantes y al personal que

REQUISITOS DE MEDICAMENTOS DE LA SUITE DE BIENESTAR

Recuerde que solo los padres/tutores/cuidadores o adultos autorizados pueden traer medicamentos a Wellness Suite. No se aceptarán medicamentos de los estudiantes y no se les permitirá a los estudiantes llevar medicamentos consigo, con la excepción de un inhalador para el asma.

Para que la escuela pueda administrar medicamentos recetados, el médico debe completar un formulario de autorización médica. Los padres también deben firmar el formulario antes de que el personal médico de la escuela pueda administrar el medicamento. Solo se enviarán a casa cremas, antibióticos o equipo médico los viernes durante el check out y ningún estudiante podrá llevar medicamentos a casa. Asegúrese de solicitarle a su farmacéutico que divida el medicamento en dos (2) frascos, uno para guardar en casa y otro para dejar en la escuela. También tenemos medicamentos de venta libre aquí y todos los padres deben completar el formulario si su estudiante necesita tomar algún medicamento de venta libre. Todos los formularios médicos mencionados aquí se pueden encontrar en la página de la suite de salud y bienestar del sitio web de la escuela.

Haga clic aquí para revisar la política de [medicamentos completa](#).

Gracias,

El equipo de bienestar:

Nrs. Colbert y la Sra. Faison


202-248-3008 (teléfono)

202-318-8625 (fax)

Maintaining Your MENTAL HEALTH

Need someone to talk to? We're here to help! Certified clinicians are available for you 24/7. Call the Department of Behavioral Health mental health hotline: 1-888-793-4357.

Tips for Reducing Anxiety:




Reach out for help; your mental health is important.



Exercise regularly.




Limit time spent in public places.



If working from home or in self-quarantine, arrange your space so it's calming. Make sure you shower and get dressed like you're going to work.



Moderate news intake.



Practice deep breathing exercises or other methods of meditation.

CORONAVIRUS.DC.GOV

DC HEALTH
GOVERNMENT OF THE DISTRICT OF COLUMBIA

GOVERNMENT OF THE DISTRICT OF COLUMBIA
DC MURIEL BOWSER, MAYOR

PowerSchool Portal for Parents & Families

The SEED School of Washington, D.C. is proud to offer a tool that parents and family members may use to stay connected to their scholar and their school.

The PowerSchool Parent & Family Portal gives you real-time access to valuable information such as grades, assignment details, & messages from teachers.

Through the portal, view your scholar's:



ACADEMIC HISTORY



TEST RESULTS



ATTENDANCE



& MORE!



You can log in any time from any computer, tablet, or mobile phone.

GET ALERTS VIA:



TEXT



PHONE



EMAIL

**Receive alerts
about attendance,
school events, &
weather-related
closures.**

Turn over for more info on how to set up your Parent Portal,

Parent & Family Portal: Getting Started

How do I sign up for the Parent & Family Portal & set up my account? You must have a personal email address to sign up for a Parent & Family Portal account.

You can register for a free email account using Gmail, Outlook, Yahoo, or a similar service..

WHERE DO I START?

Visit <https://seedschool.powerschool.com/public/>

1

- Click "Create an account"
- Enter your first & last name and email address
- Create a password - at least 6 characters
- Re-enter password
- Enter student's name (If you have multiple student's @ SEED, each will have their own access ID & password)

HAVE YOUR CONFIDENTIAL ID READY

2

- Enter Confidential ID (provided by school)
- Enter Access Password (provided by school)
- Select appropriate relationship to student

Once completed, you will be taken to the login page of the Parent & Family Portal

DOWNLOAD THE MOBILE APP

3

- App Store or Play Store
- Enter district code: **FQGN**
- Click Continue
- Enter Confidential ID
- Enter Password
- You're all set to go!

Still need help?

Contact the registrar:

ctyson@seedschooldc.org